

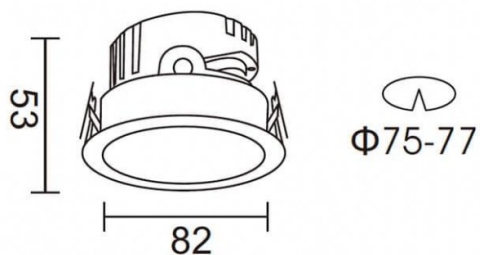


---

---

**Esquema**

---

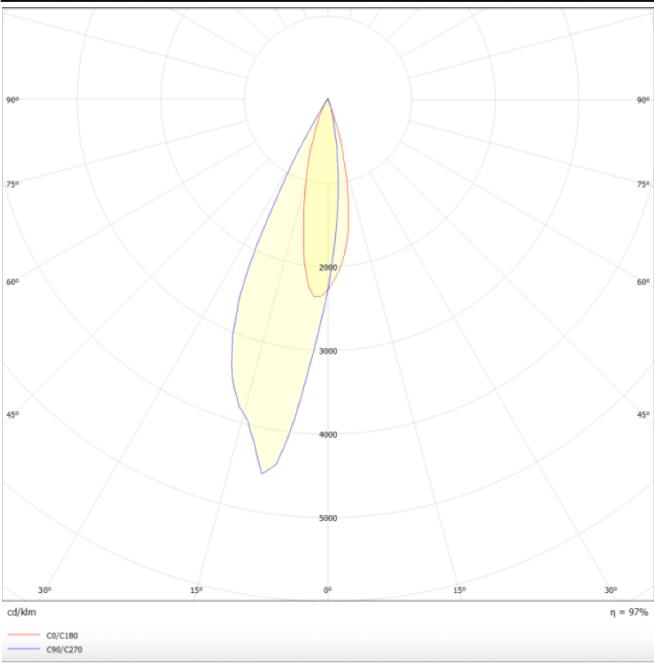


---





---

**Curva fotométrica**





PRO-DR

Código artículo	86.D025.0433.02
Tipo de producto	Indoor
Categoría	Downlights
Familia	PRO-D
Subfamilia	PRO-DR
Pictograms	<div><div></div><div><div>220 240</div><div>V</div></div><div><div></div><div>XX°</div></div><div><div>CRI 90</div></div><div></div></div> <div><div><div>Driver INCL.</div></div><div><div>On Off</div></div><div><div></div><div>DALI</div></div><div><div>IP 20</div></div><div><div>50000h L80B10</div></div></div>

Producto	
Potencia real (W)	7
Flujo luminoso real (lm)	518
Eficacia luminosa (lm/W)	74
Ángulo de apertura	36
Life time (h)	50000 h L80B10
IP	20
Equipo	DALI
Temperatura de color (K)	4000
Consistencia de color (SDCM)	SDCM<3
CRI	90