






PRO-DR

|                  |   |
|------------------|---|
| Código artículo  | 86.D025.2411.03   |
| Tipo de producto | Indoor  |
| Categoría        | Downlights  |
| Familia          | PRO-D   |
| Subfamilia       | PRO-DR  |
| Pictograms       | <div><div></div><div><div>220<br/>240</div><div>V</div></div><div><div></div><div>XX°</div></div><div><div>CRI</div><div>90</div></div><div><div>CE</div></div><div><div>Driver<br/>INCL.</div></div><div><div>On<br/>Off</div></div><div><div></div><div>DALI</div></div><div><div>IP</div><div>20</div></div><div><div>50000h<br/>L80B10</div></div></div> |

|                              |                |
|------------------------------|----------------|
| Producto                     |                |
| Potencia real (W)            | 17.73          |
| Flujo luminoso real (lm)     | 1556           |
| Eficacia luminosa (lm/W)     | 87.76          |
| Ángulo de apertura           | 12             |
| Life time (h)                | 50000 h L80B10 |
| IP                           | 20             |
| Equipo                       | ON/OFF         |
| Temperatura de color (K)     | 4000           |
| Consistencia de color (SDCM) | SDCM<3         |
| CRI                          | 90             |

Esquema

