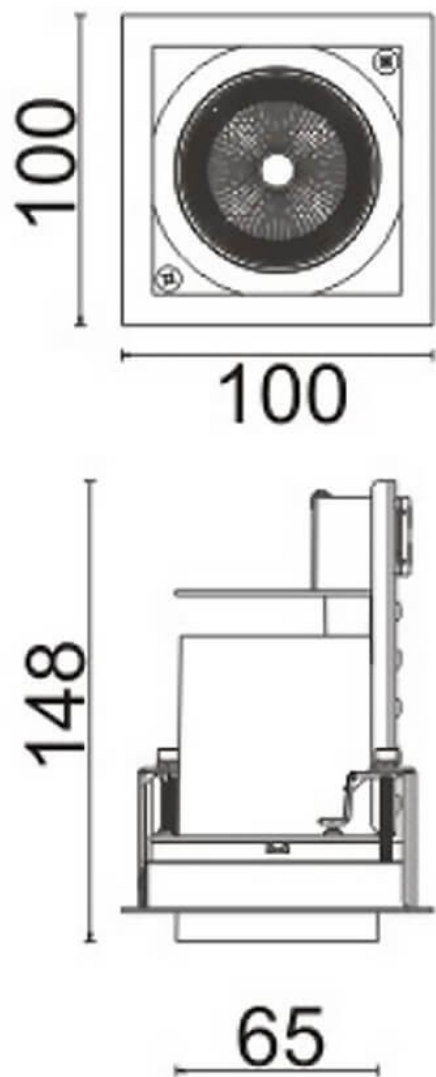







Esquema



D-TUBE

Código artículo	86.D010.1413.02
Tipo de producto	Indoor
Categoría	Downlights
Familia	D-TUBE
Subfamilia	D-TUBE
Pictograms	<div><div></div><div><div>220 240</div><div>V</div></div><div><div></div><div>XX°</div></div><div><div>CRI 80</div></div><div><div>CE</div></div><div><div>Driver INCL.</div></div><div><div>On Off</div></div><div><div></div><div>DALI</div></div><div><div>IP 20</div></div><div><div>50000h L80B10</div></div></div>

Producto	
Potencia real (W)	18
Flujo luminoso real (lm)	1430
Eficacia luminosa (lm/W)	79.444444444444002
Ángulo de apertura	12
Life time (h)	50000 h L80B10
IP	20
Equipo	DALI
Temperatura de color (K)	4000
Consistencia de color (SDCM)	SDCM<3
CRI	80