







D-TUBE2

Código artículo	86.D011.2313.01
Tipo de producto	Indoor
Categoría	Downlights
Familia	D-TUBE
Subfamilia	D-TUBE2
Pictograms	<div><div></div><div><div>220</div><div>240</div><div>V</div></div><div><div></div><div>CRI</div><div>80</div></div><div><div></div></div><div><div>Driver</div><div>INCL.</div></div><div><div>On</div><div>Off</div></div><div><div></div></div><div><div>IP</div><div>20</div></div><div><div>50000h</div><div>L80B10</div></div></div>

Producto	
Potencia real (W)	60
Flujo luminoso real (lm)	4860
Eficacia luminosa (lm/W)	81
Ángulo de apertura	12
Life time (h)	50000 h L80B10
IP	20
Equipo	DALI
Temperatura de color (K)	3000
Consistencia de color (SDCM)	SDCM<3
CRI	80

Esquema

