






D-TUBE2

Código artículo	86.D011.3411.02
Tipo de producto	Indoor
Categoría	Downlights
Familia	D-TUBE
Subfamilia	D-TUBE2
Pictograms	<div><div></div><div><div>220 240</div><div>V</div></div><div><div></div><div>XX°</div></div><div><div>CRI 80</div></div><div><div>CE</div></div><div><div>Driver INCL.</div></div><div><div>On Off</div></div><div><div></div><div>DALI</div></div><div><div>IP 20</div></div><div><div>50000h L80B10</div></div></div>

Esquema



Producto	
Potencia real (W)	70
Flujo luminoso real (lm)	6140
Eficacia luminosa (lm/W)	87.714285714286007
Ángulo de apertura	12
Life time (h)	50000 h L80B10
IP	20
Equipo	ON/OFF
Temperatura de color (K)	4000
Consistencia de color (SDCM)	SDCM<3
CRI	80