







D-TUBE MINI4

| | |
|------------------|--------------------------------------------------------------------------------------------------------------------------------------------------------------------------------------------------------------------------------------------------------------------------------------------------------------------------------------------------------------------------------------------------------------------------------------------------------------------------------------------------------------------------------------------------------------------------------------------------------------------------------------------------------------------------------------------------------------------------|
| Código artículo | 86.D014.1413.02 |
| Tipo de producto | Indoor |
| Categoría | Downlights |
| Familia | D-TUBE |
| Subfamilia | D-TUBE MINI4 |
| Pictograms | <div><div></div><div><div>220</div><div>240</div><div>V</div></div><div><div></div><div>XX°</div></div><div><div>CRI</div><div>80</div></div><div></div></div> <div><div>Driver</div><div>INCL.</div></div> <div><div>On</div><div>Off</div></div> <div><div></div><div>DALI</div></div> <div><div>IP</div><div>20</div></div> <div><div>50000h</div><div>L80B10</div></div> |

Esquema



| | |
|------------------------------|----------------|
| Producto | |
| Potencia real (W) | 20 |
| Flujo luminoso real (lm) | 1615 |
| Eficacia luminosa (lm/W) | 80.75 |
| Ángulo de apertura | 12 |
| Life time (h) | 50000 h L80B10 |
| IP | 20 |
| Equipo | DALI |
| Temperatura de color (K) | 4000 |
| Consistencia de color (SDCM) | SDCM<3 |
| CRI | 80 |