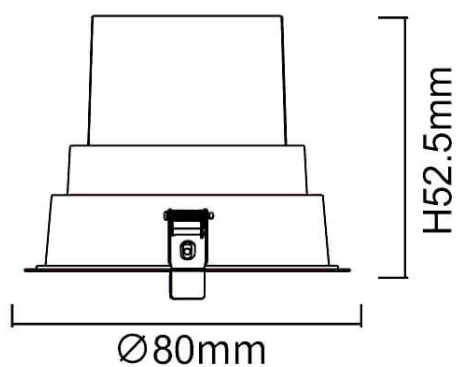
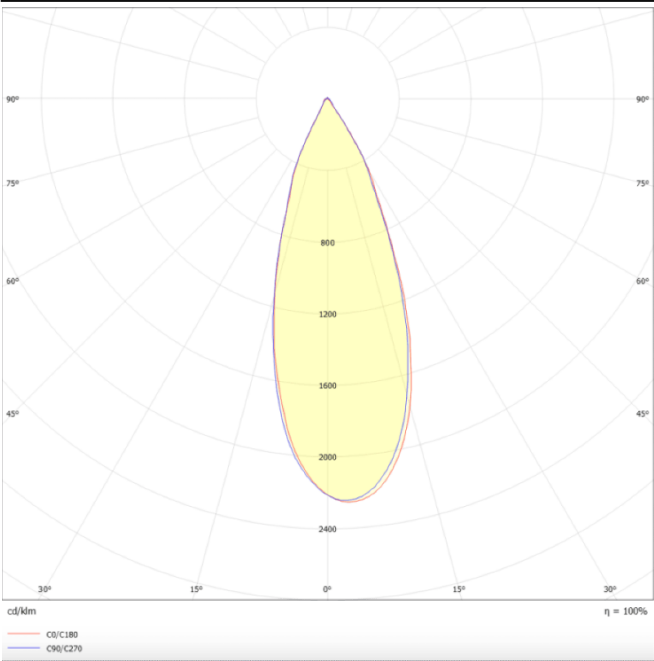




Esquema



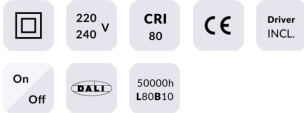
Curva fotométrica



BATH-D

Código artículo	86.D002.1423.01
Tipo de producto	Indoor
Categoría	Downlights
Familia	BATH-D

Pictograms



Producto	
Potencia real (W)	9
Flujo luminoso real (lm)	720
Eficacia luminosa (lm/W)	80
Ángulo de apertura	38
Life time (h)	50000 h L80B10
IP	65
Equipo	DALI
Temperatura de color (K)	4000
Consistencia de color (SDCM)	SDCM<3
CRI	80