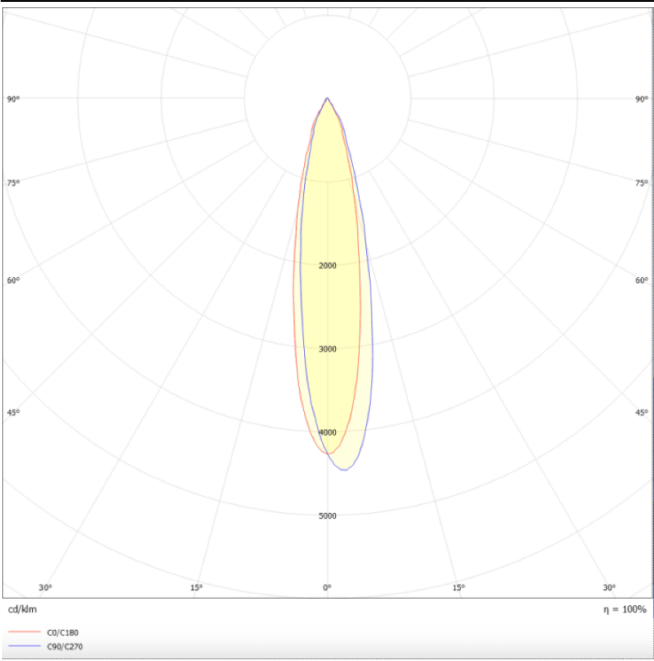




Esquema



Curva fotométrica




BATH-D

| | |
|------------------|-----------------|
| Código artículo | 86.D003.1413.01 |
| Tipo de producto | Indoor |
| Categoría | Downlights |
| Familia | BATH-D |


Pictograms




220
240 V




CRI
80



Driver
INCL.



On
Off



50000h
L80B10

| | |
|------------------------------|----------------|
| Producto | |
| Potencia real (W) | 9 |
| Flujo luminoso real (lm) | 720 |
| Eficacia luminosa (lm/W) | 80 |
| Ángulo de apertura | 20 |
| Life time (h) | 50000 h L80B10 |
| IP | 65 |
| Equipo | DALI |
| Temperatura de color (K) | 4000 |
| Consistencia de color (SDCM) | SDCM<3 |
| CRI | 80 |