




---

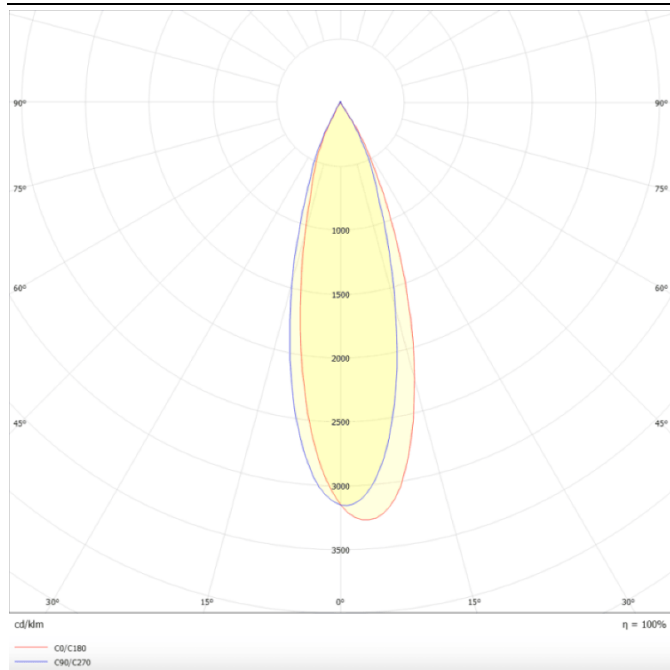
**Esquema**

---






---





**Curva fotométrica**



**TUBULAR**

Código artículo	86.S001.1411.02
Tipo de producto	Indoor
Categoría	Luminarias suspendidas
Familia	TUBULAR
Pictograms	 220  CRI 

**Pictograms**

	220 240 V	 850*	CRI 80	
On Off		IP 20	50000h L80B10	

Producto	
Potencia real (W)	7
Flujo luminoso real (lm)	630
Eficacia luminosa (lm/W)	90
Ángulo de apertura	12
Life time (h)	50000h L80B10
IP	20
Chip Brand	Philip
Equipo	ON-OFF
Temperatura de color (K)	4000
Consistencia de color (SDCM)	SDCM<3
CRI	80