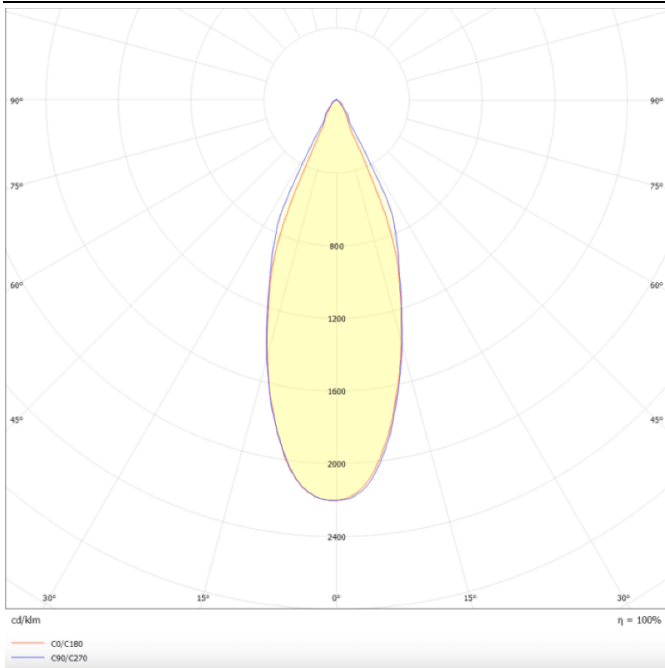







Esquema



Curva fotométrica



BELL

Código artículo	86.S002.1431.03
Tipo de producto	Indoor
Categoría	Luminarias suspendidas
Familia	BELL
Pictograms	 220 V  CRI 

Producto	
Potencia real (W)	10
Flujo luminoso real (lm)	900
Eficacia luminosa (lm/W)	90
Ángulo de apertura	50
Life time (h)	50000h L80B10
IP	20
Chip Brand	Philip
Equipo	ON-OFF
Temperatura de color (K)	4000
Consistencia de color (SDCM)	SDCM<3
CRI	80