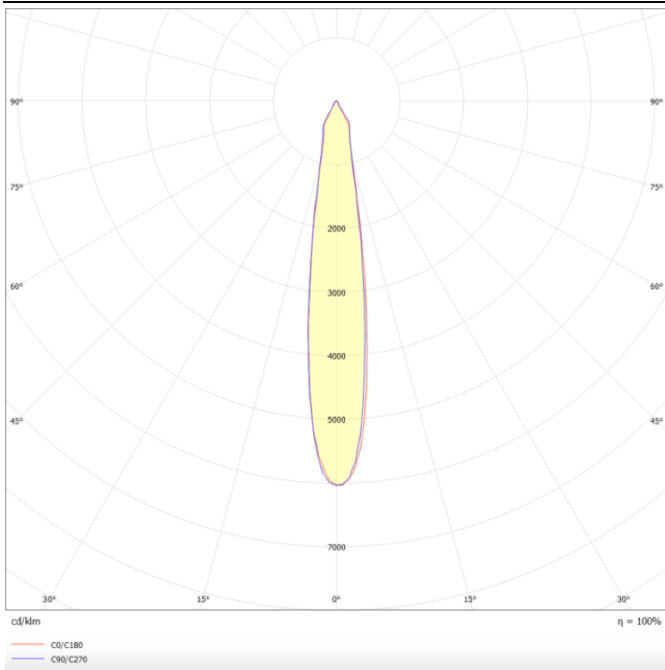







Esquema



Curva fotométrica



BELL

Código artículo	86.S002.2411.01
Tipo de producto	Indoor
Categoría	Luminarias suspendidas
Familia	BELL
Pictograms	 220 V  CRI 

Producto	
Potencia real (W)	20
Flujo luminoso real (lm)	1800
Eficacia luminosa (lm/W)	90
Ángulo de apertura	10
Life time (h)	50000h L80B10
IP	20
Chip Brand	Philip
Equipo	ON-OFF
Temperatura de color (K)	4000
Consistencia de color (SDCM)	SDCM<3
CRI	80