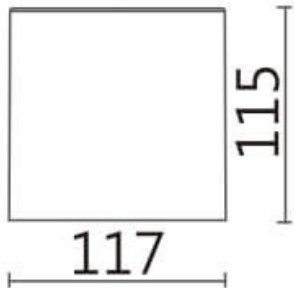





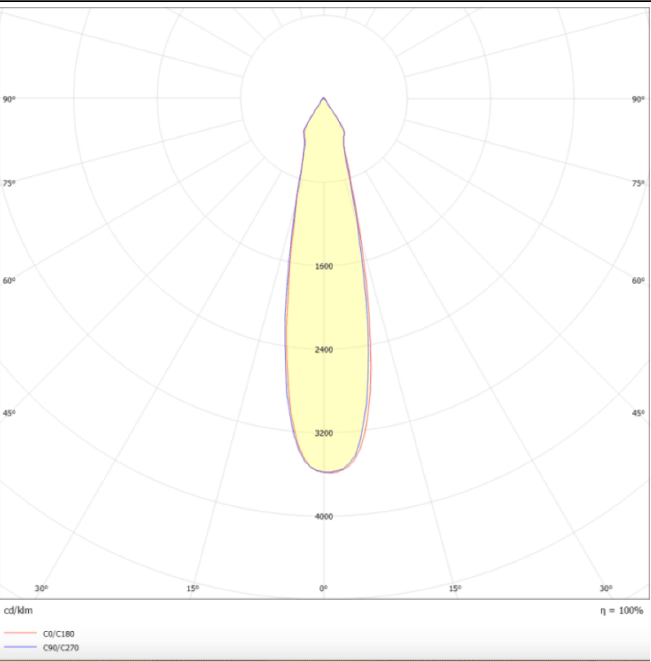
Dimensions

Product dimensions (mm) Ø117X115 mm

Esquema



Curva fotométrica



TUBULAR-S

Código artículo	86.SD01.1421.03
Tipo de producto	Indoor
Categoría	Downlights de superficie
Familia	TUBULAR-S

Pictograms



Producto	
Potencia real (W)	15
Flujo luminoso real (lm)	1250
Eficacia luminosa (lm/W)	83.33
Ángulo de apertura	24
Life time (h)	50000h L80B10
IP	IP20
Chip Brand	Philip
Equipo	ON-OFF
Vida media (h)	40
Temperatura de color (K)	4000
Consistencia de color (SDCM)	SDCM<3
CRI	80