












TUBULAR-S

| | |
|------------------|---|
| Código artículo | 86.SD01.3431.03 |
| Tipo de producto | Indoor |
| Categoría | Downlights de superficie |
| Familia | TUBULAR-S |
| Pictograms |          |

| | |
|------------------------------|---------------|
| Producto | |
| Potencia real (W) | 30 |
| Flujo luminoso real (lm) | 2550 |
| Eficacia luminosa (lm/W) | 85 |
| Ángulo de apertura | 50 |
| Life time (h) | 50000h L80B10 |
| IP | IP20 |
| Chip Brand | Philip |
| Equipo | ON-OFF |
| Vida media (h) | 40 |
| Temperatura de color (K) | 4000 |
| Consistencia de color (SDCM) | SDCM<3 |
| CRI | 80 |

Dimensions

Product dimensions (mm) Ø200X139 mm

Esquema



Curva fotométrica

