





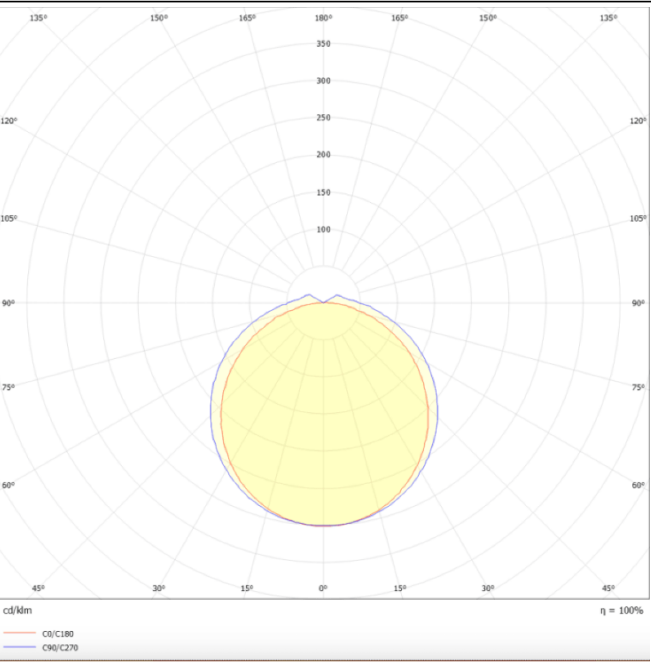
CONNECT

Código artículo	86.I002.3403.01
Tipo de producto	Indoor
Categoría	Industrial
Familia	CONNECT
Subfamilia	CONNECT
Pictograms	

Esquema



Curva fotométrica



Producto	
Potencia real (W)	40
Flujo luminoso real (lm)	4800
Eficacia luminosa (lm/W)	120
Ángulo de apertura	120
Life time (h)	50000h L80B10
IP	66
Equipo	DALI
Temperatura de color (K)	4000
Consistencia de color (SDCM)	SDCM<3
CRI	80