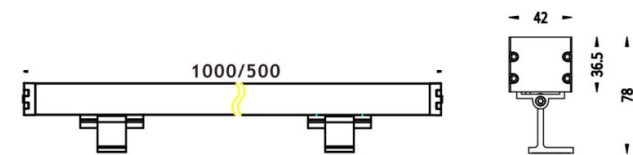
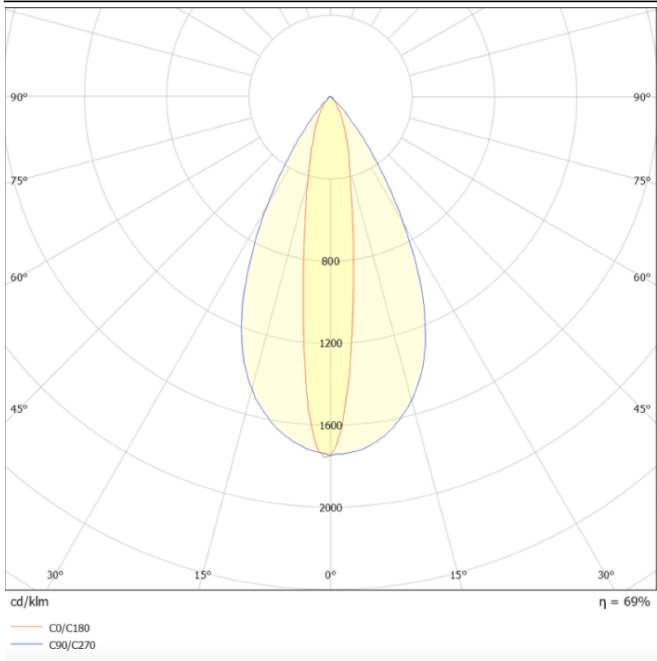


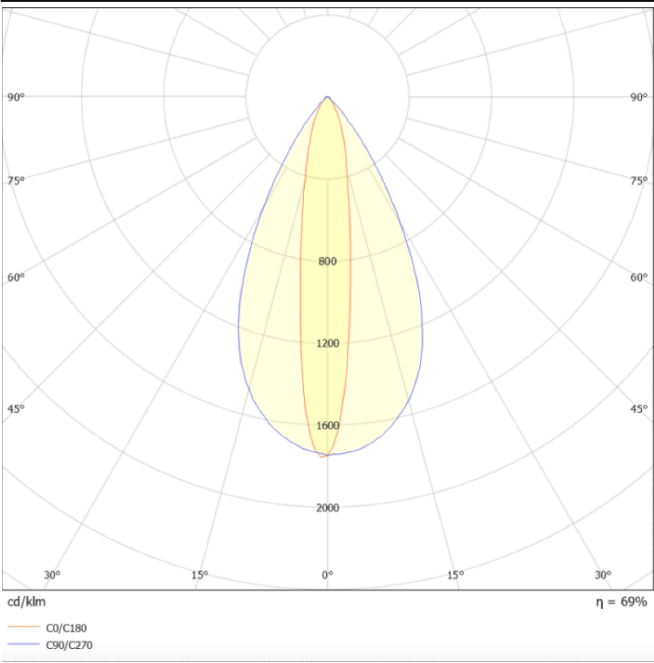


Esquema



Curva fotométrica





WALLLIGHT (OW02)

|                  |  |
|------------------|--|
| Código artículo  | 86.OW02.2311.03  |
| Tipo de producto | Outdoor  |
| Categoría        | Bañadores de pared   |
| Familia          |  |
| Subfamilia       | WALLLIGHT (OW02)   |
| Pictograms       | <div><div></div><div>50<br/>60 Hz</div><div>220<br/>240 V</div><div></div><div>850°</div><div>CRI<br/>80</div></div> <div><div>SDCM<br/>3</div><div>CE</div><div>Driver<br/>INCL.</div><div>On<br/>Off</div><div></div></div> <div><div>50000h<br/>L70B10</div><div>IP<br/>65</div><div>IK<br/>08</div><div></div><div>90°+90°</div></div> |

|                              |               |
|------------------------------|---------------|
| Producto                     |               |
| Potencia real (W)            | 48            |
| Flujo luminoso real (lm)     | 3800          |
| Eficacia luminosa (lm/W)     | 79.17         |
| Ángulo de apertura           | 10°X60°       |
| Life time (h)                | 50000h L70B10 |
| IP                           | 65            |
| Chip Brand                   | OSRAM         |
| Equipo                       | ON-OFF        |
| Temperatura de color (K)     | 3000          |
| Consistencia de color (SDCM) | SDCM<3        |
| CRI                          | >80           |
| IK                           | IK08          |