

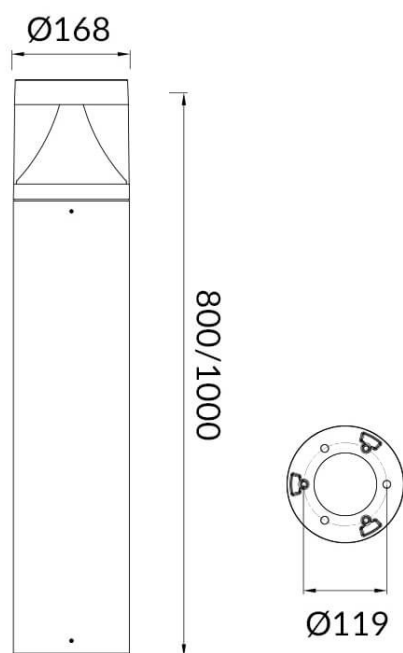


---

---

**Esquema**

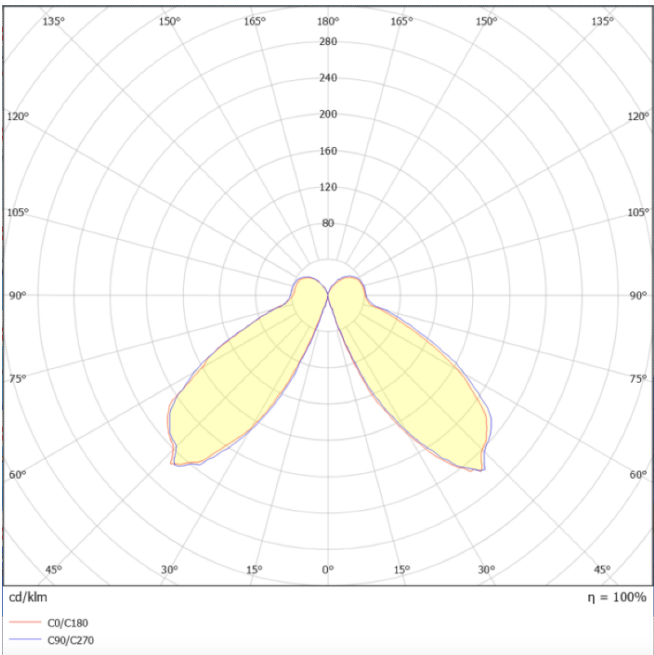
---













---

---

**Curva fotométrica**



TONDO

Código artículo	86.OB02.2311.02
Tipo de producto	Outdoor
Categoría	Balizas
Familia	TONDO
Pictograms	<div><div>50 60 Hz</div><div>220 240 V</div><div>850°</div><div>CRI 80</div></div> <div><div>SDCM 3</div><div>CE</div><div>Driver INCL.</div><div>50000h L70B10</div></div> <div><div>IP 65</div><div>IK 08</div></div>

Producto	
Potencia real (W)	25
Flujo luminoso real (lm)	1650
Eficacia luminosa (lm/W)	66
Ángulo de apertura	Assymetric
Life time (h)	50000h L70B10
IP	65
Chip Brand	SUNPU
Equipo	ON-OFF
Temperatura de color (K)	3000
Consistencia de color (SDCM)	SDCM<3
CRI	75
IK	IK08