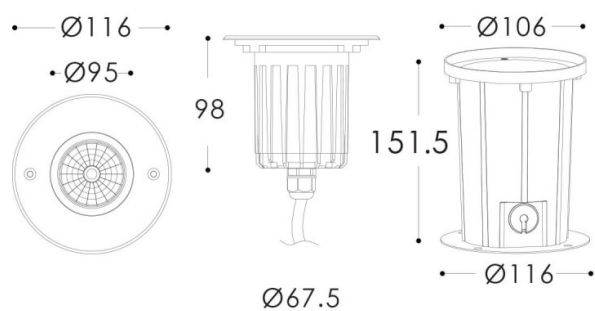




---

**Esquema**

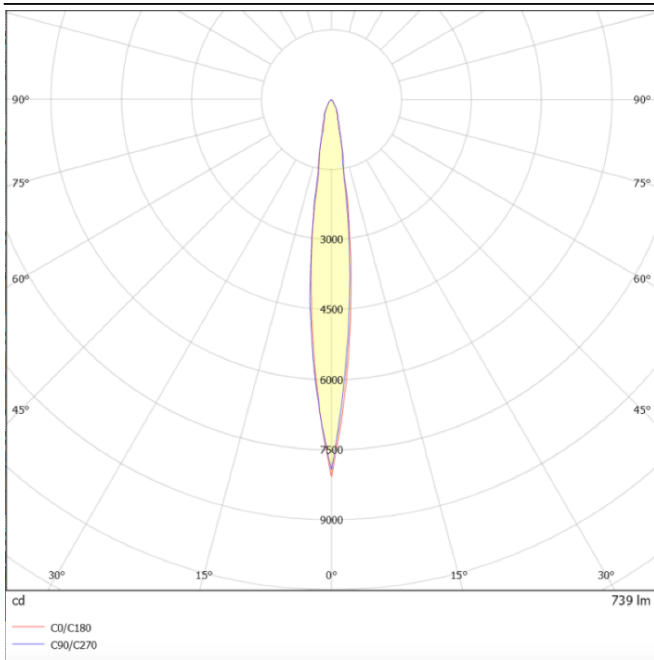
---





---

**Curva fotométrica**

---

**ING-M**

Código artículo	86.OIN3.1311.07
Tipo de producto	Outdoor
Categoría	Empotrables de suelo
Familia	ING
Subfamilia	ING-M
Pictograms	<div><div><div>50 60 Hz</div></div><div><div>220 240 V</div><div><div>850°</div></div></div><div><div>CRI 80</div><div>SDCM 3</div><div></div><div>Driver INCL.</div><div></div></div><div><div>IP 66</div><div>50000h L80B10</div></div></div>

<b>Producto</b>	
<b>Potencia real (W)</b>	<b>8.5</b>
<b>Flujo luminoso real (lm)</b>	<b>744</b>
<b>Eficacia luminosa (lm/W)</b>	<b>87.53</b>
<b>Ángulo de apertura</b>	<b>18</b>
<b>Life time (h)</b>	<b>50000h L80B10</b>
<b>IP</b>	<b>66</b>
<b>Equipo</b>	<b>ON-OFF</b>
<b>Temperatura de color (K)</b>	<b>3000</b>
<b>Consistencia de color (SDCM)</b>	<b>SDCM&lt;3</b>
<b>CRI</b>	<b>80</b>
<b>IK</b>	<b>09</b>