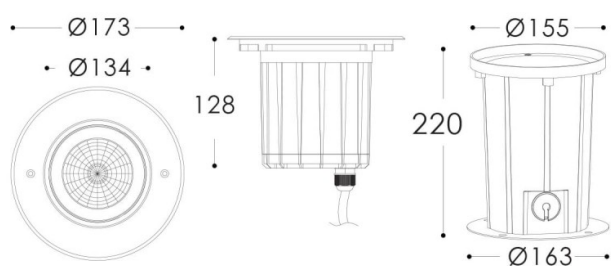




---

**Esquema**

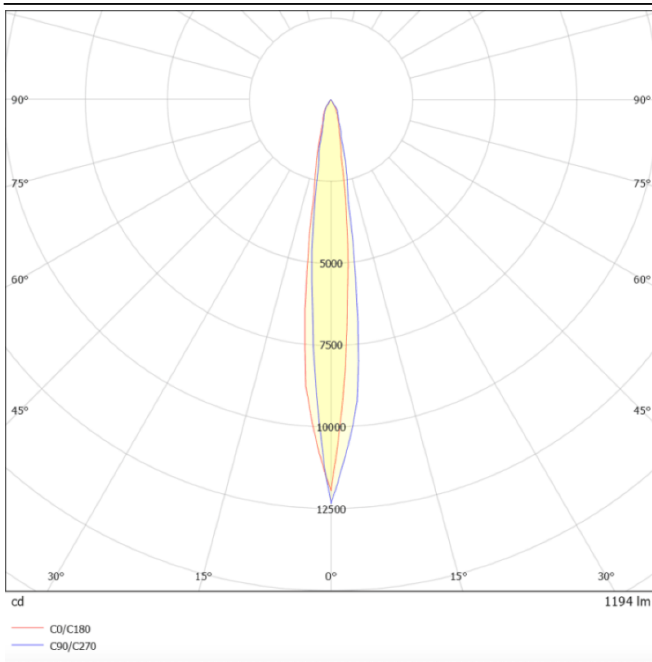
---



---

**Curva fotométrica**

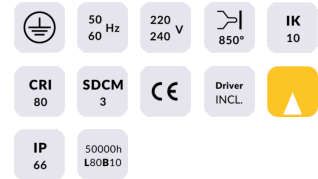
---



**ING-L**

Código artículo	86.OIN4.1311.07
Tipo de producto	Outdoor
Categoría	Empotrables de suelo
Familia	ING
Subfamilia	ING-L

## Pictograms



Producto	
Potencia real (W)	14
Flujo luminoso real (lm)	1230
Eficacia luminosa (lm/W)	87.86
Ángulo de apertura	12
Life time (h)	50000h L80B10
IP	66
Equipo	ON-OFF
Temperatura de color (K)	3000
Consistencia de color (SDCM)	SDCM<3
CRI	80
IK	10