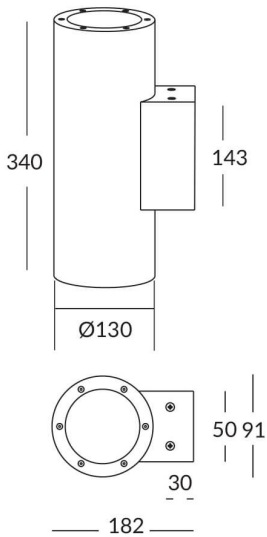
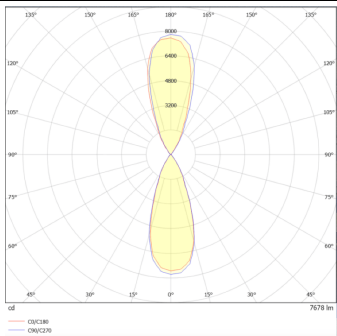


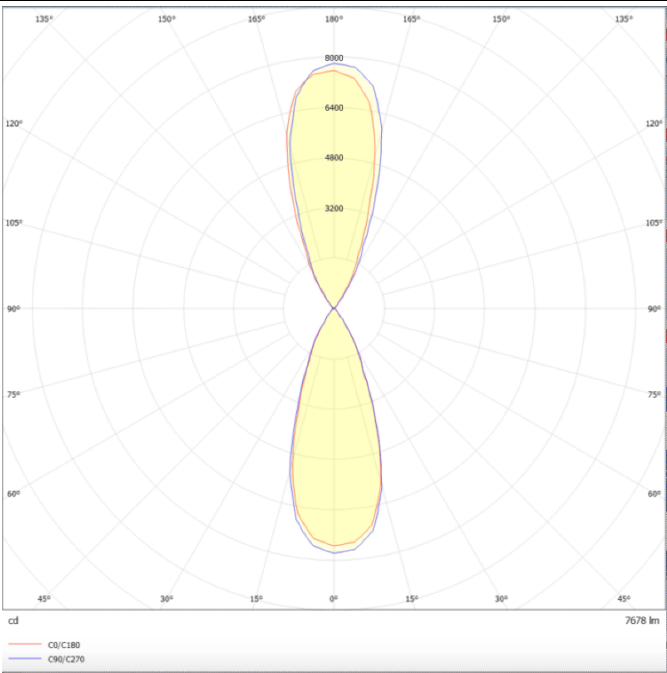


Esquema



Curva fotométrica





UP&DOWNT

Código artículo	86.OW09.4331.03
Tipo de producto	Outdoor
Categoría	Appliques de pared
Familia	UP&DOWNT
Pictograms	<div><div></div><div>50 60 Hz</div><div>220 240 V</div><div></div><div>850°</div><div>CRI 80</div></div> <div><div>SDCM 3</div><div></div><div>Driver INCL.</div><div></div><div>50000h L70B10</div></div> <div><div>IP 65</div><div>IK 05/10</div></div>

Producto	
Potencia real (W)	18
Flujo luminoso real (lm)	3234
Eficacia luminosa (lm/W)	89.83
Ángulo de apertura	38
Life time (h)	50000h L70B10
IP	65
Chip Brand	NICHIA
Equipo	ON-OFF
Temperatura de color (K)	3000
Consistencia de color (SDCM)	SDCM<3
CRI	80
IK	IK10