













Esquema



Curva fotométrica



DOWNT

Código artículo	86.OW08.2333.02
Tipo de producto	Outdoor
Categoría	Apliques de pared
Familia	DOWNT
Pictograms	<div><div>50 60 Hz</div><div>220 240 V</div><div>850°</div><div>CRI 80</div><div>SDCM 3</div><div></div><div>Driver INCL.</div><div>50000h L70B10</div><div>IP 65</div><div>IK 05/10</div></div>

Producto	
Potencia real (W)	10
Flujo luminoso real (lm)	1170
Eficacia luminosa (lm/W)	117
Ángulo de apertura	38
Life time (h)	50000h L70B10
IP	65
Chip Brand	NICHIA
Equipo	DALI
Temperatura de color (K)	3000
Consistencia de color (SDCM)	SDCM<3
CRI	80
IK	IK10