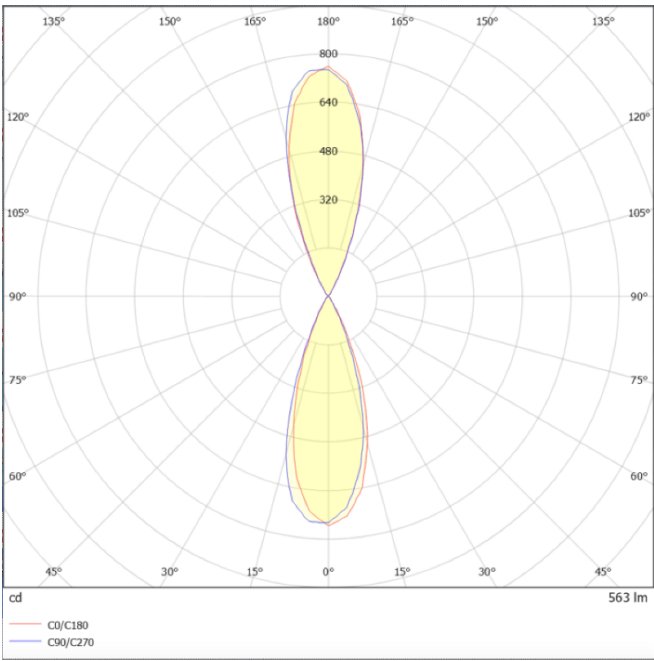















Esquema



Curva fotométrica



UP&DOWNT

Código artículo	86.OW09.1331.03
Tipo de producto	Outdoor
Categoría	Apliques de pared
Familia	UP&DOWNT
Pictograms	<div><div></div><div></div><div></div><div></div><div></div></div> <div><div></div><div></div><div></div><div></div></div> <div><div></div><div></div></div>

Producto	
Potencia real (W)	4.5
Flujo luminoso real (lm)	508
Eficacia luminosa (lm/W)	56.44
Ángulo de apertura	24
Life time (h)	50000h L70B10
IP	65
Chip Brand	NICHIA
Equipo	ON-OFF
Temperatura de color (K)	3000
Consistencia de color (SDCM)	SDCM<3
CRI	80
IK	IK10