













Dimensions

Product dimensions (mm) diam 123x156mm

Esquema



SDOWN

| | |
|------------------|---|
| Código artículo | 86.OC02.2323.02 |
| Tipo de producto | Outdoor |
| Categoría | Downlights de superficie |
| Familia | SDOWN |
| Pictograms | <div><div>50 60 Hz</div><div>220 240 V</div><div>850°</div><div>CRI 80</div></div> <div><div>SDCM 3</div><div>CE</div><div>Driver INCL.</div><div>50000h L80B10</div></div> <div><div>IP 65</div><div>IK 06</div></div> |

| | |
|------------------------------|---------------|
| Producto | |
| Potencia real (W) | 20 |
| Flujo luminoso real (lm) | 1600 |
| Eficacia luminosa (lm/W) | 80 |
| Ángulo de apertura | 25º |
| Life time (h) | 50000h L80B10 |
| IP | 65 |
| Chip Brand | Osram |
| Equipo | DALI |
| Temperatura de color (K) | 3000 |
| Consistencia de color (SDCM) | SDCM<3 |
| CRI | >80 |
| IK | IK06 |

Curva fotométrica

