



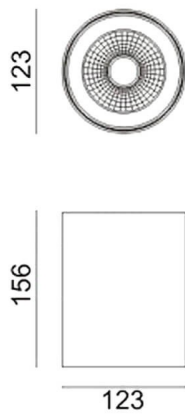
---

**Dimensions**

**Product dimensions (mm)    diam 123x156mm**

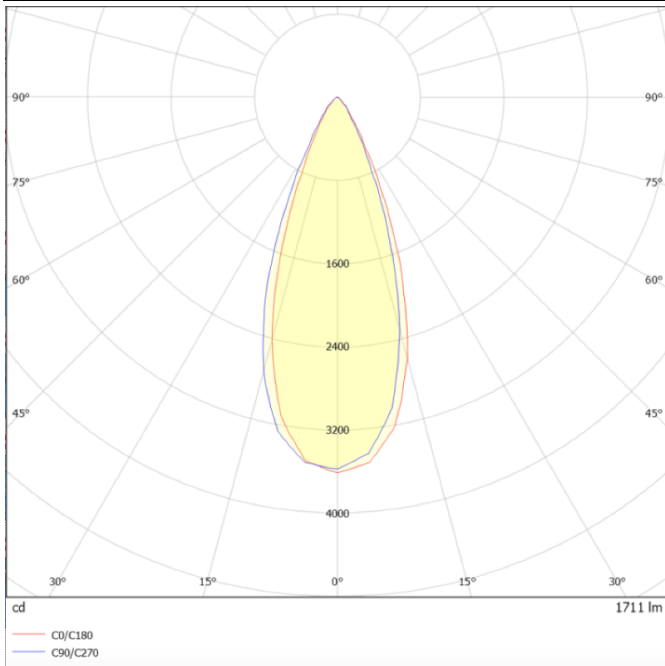
---

**Esquema**



---

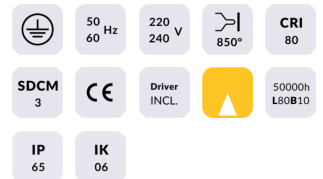
**Curva fotométrica**



## SDOWN

<b>Código artículo</b>	<b>86.OC02.2333.03</b>
<b>Tipo de producto</b>	<b>Outdoor</b>
<b>Categoría</b>	<b>Downlights de superficie</b>
<b>Familia</b>	<b>SDOWN</b>

## Pictograms



Producto	
Potencia real (W)	20
Flujo luminoso real (lm)	1600
Eficacia luminosa (lm/W)	80
Ángulo de apertura	40º
Life time (h)	50000h L80B10
IP	65
Chip Brand	Osram
Equipo	DALI
Temperatura de color (K)	3000
Consistencia de color (SDCM)	SDCM<3
CRI	>80
IK	IK06