











Connect D

Código artículo	86.L004.2413.02
Tipo de producto	Indoor
Categoría	Sistemas lineales
Familia	Viewline
Subfamilia	Connect D

Pictograms	       
------------	--

Producto	
Potencia real (W)	39
Flujo luminoso real (lm)	4680
Eficacia luminosa (lm/W)	120
Ángulo de apertura	65
U. G. R	<16
Chip Brand	philip
Equipo	DALI
Vida media (h)	50000h L80B10
Temperatura de color (K)	4000
Consistencia de color (SDCM)	<3SDCM
CRI	>80
IK	IK02

Esquema

