











Esquema



Suspended tube

| | |
|------------------|--|
| Código artículo | 86.TL01.9323.02 |
| Tipo de producto | Indoor |
| Categoría | Proyectores a carril |
| Familia | Carril Magnético |
| Subfamilia | Suspended tube |
| Pictograms |         |

| | |
|------------------------------|---------------------------------|
| Producto | |
| Potencia real (W) | 12 |
| Flujo luminoso real (lm) | 1200lm |
| Eficacia luminosa (lm/W) | 100 |
| Ángulo de apertura | 24° |
| Chip Brand | EPISTAR |
| Equipo | DALI Brightness Dim 0.1~100% |
| Vida media (h) | 50000hrs L80 B10 |
| Temperatura de color (K) | 3000 |
| Consistencia de color (SDCM) | SDCM<3 |
| CRI | 90 |