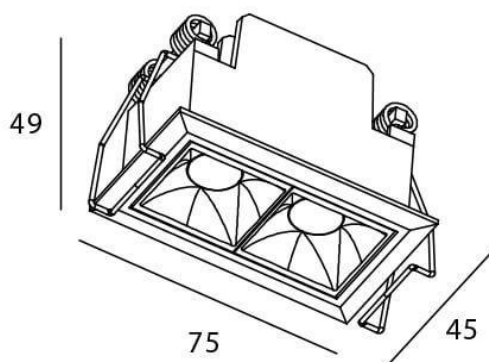
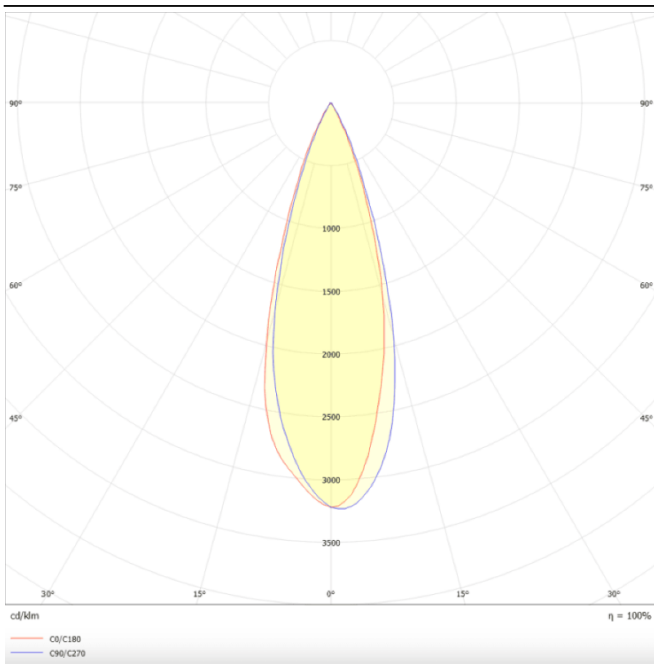





Esquema



Curva fotométrica



Star

Código artículo	86.D029.2423.02
Tipo de producto	Indoor
Categoría	Downlights
Familia	STAR
Subfamilia	Star
Pictograms	<div><div></div><div><div>220 240</div><div>V</div></div><div><div>CRI</div><div>90</div></div><div><div>CE</div></div><div><div>Driver</div><div>INCL.</div></div></div> <div><div><div>On</div><div>Off</div></div><div><div>DALI</div></div><div><div>IP</div><div>20</div></div><div><div>50000h</div><div>L80B10</div></div></div>

Producto	
Potencia real (W)	4
Flujo luminoso real (lm)	280
Eficacia luminosa (lm/W)	70
Ángulo de apertura	30
Life time (h)	50000 h L80B10
IP	20
U. G. R	UGR<19
Equipo	DALI
Temperatura de color (K)	4000
Consistencia de color (SDCM)	SDCM<3
CRI	90