





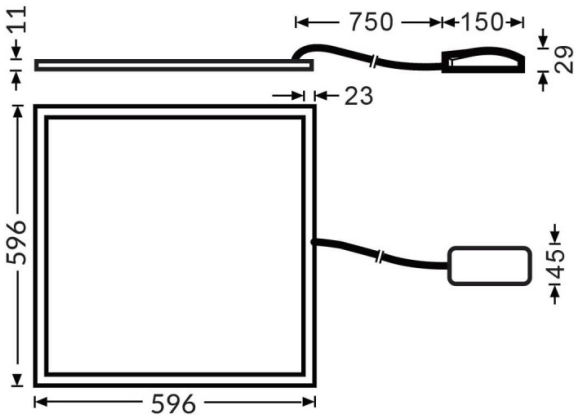
E-PANEL HE

|                  |   |
|------------------|---|
| Código artículo  | 86.R091.1393.01   |
| Tipo de producto | Indoor  |
| Categoría        | Luminarias empotradas   |
| Familia          | E-PANEL   |
| Subfamilia       | E-PANEL HE  |
| Pictograms       | <div><div></div><div></div><div></div><div></div><div></div><div></div><div></div><div></div><div></div><div></div><div></div></div> |

Dimensions

Product dimensions (mm) 596x596x11

Esquema



|                              |               |
|------------------------------|---------------|
| Producto                     |               |
| Potencia real (W)            | 20            |
| Flujo luminoso real (lm)     | 3000          |
| Eficacia luminosa (lm/W)     | 150           |
| Ángulo de apertura           | 86.1          |
| Life time (h)                | 50000h L80B10 |
| IP                           | 20 / 40       |
| U. G. R                      | <19           |
| Chip Brand                   | Seoul         |
| Equipo                       | DALI          |
| Temperatura de color (K)     | 3000          |
| Consistencia de color (SDCM) | SDCM<3        |
| CRI                          | 80            |