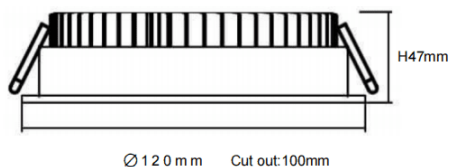


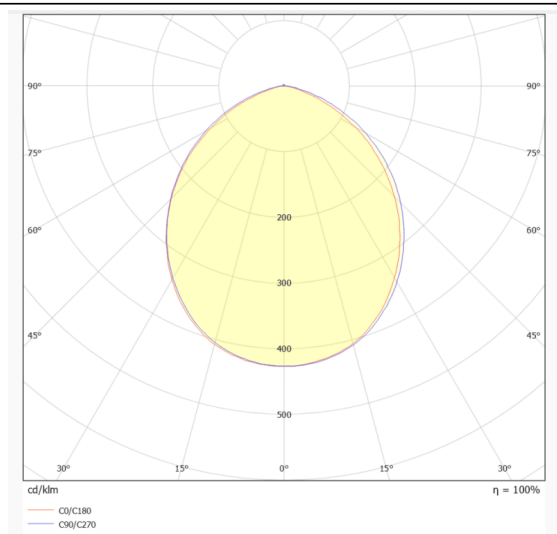


ø120x47mm

Esquema





Curva fotométrica



EASY

Downlight Lavov de la familia EASY con una potencia de 15W y un ángulo de apertura del haz de 100. Acabado en color Blanco.

Dimensiones ø120x47mm.Con un flujo luminoso total de 1680lm y una eficacia luminosa de 112lm/W. Fabricado en Aluminio inyectado a presión. Driver DALI. CCT 3000K.

Código artículo	86.D001.2303.01
Tipo de producto	Indoor
Categoría	Downlights
Familia	EASY
Pictograms	<div><div></div><div>220 240 V</div><div>CRI 80</div><div>CE</div><div>Driver INCL.</div><div>On Off</div><div></div><div>IP 20</div><div>50000h L80B10</div></div>

Producto	
Potencia real (W)	15
Flujo luminoso real (lm)	1680
Eficacia luminosa (lm/W)	112
Ángulo de apertura	100
Life time (h)	50000 h L80B10
IP	20
Color	Blanco
Driver incluido	Si
Equipo	DALI
Flicker Free	Si
Light source	LED
Type of LED	SMD
Temperatura de color (K)	3000
Consistencia de color (SDCM)	SDCM<3
CRI	80

