

**EASY**

Downlight Lavov de la familia BASIC con una potencia de 15W, CRI>80 y un haz de 80 grados. Fabricado en aluminio inyectado a presión acabado en color Blanco. Flujo real de 1500lm. Eficacia luminosa de 100lm/W. ON/OFF driver.

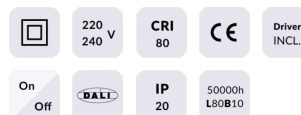
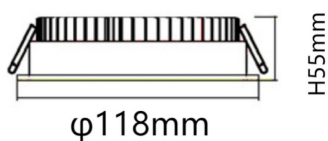
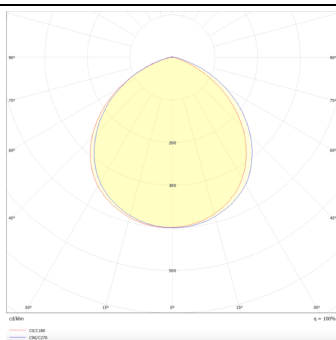
<b>Código artículo</b>	<b>86.D001.3401.01</b>
------------------------	------------------------

<b>Tipo de producto</b>	<b>Outdoor</b>
-------------------------	----------------

<b>Categoría</b>	<b>Downlights</b>
------------------	-------------------

<b>Familia</b>	<b>EASY</b>
----------------	-------------

<b>Pictograms</b>	    
	   

**Esquema****Curva fotométrica****Producto**

<b>Potencia real (W)</b>	<b>15</b>
--------------------------	-----------

<b>Flujo luminoso real (lm)</b>	<b>1500</b>
---------------------------------	-------------

<b>Eficacia luminosa (lm/W)</b>	<b>100</b>
---------------------------------	------------

<b>Ángulo de apertura</b>	<b>80</b>
---------------------------	-----------

<b>Life time (h)</b>	<b>50000 h L80B10</b>
----------------------	-----------------------

<b>IP</b>	<b>20</b>
-----------	-----------

<b>Color</b>	<b>Blanco</b>
--------------	---------------

<b>Driver incluido</b>	<b>Si</b>
------------------------	-----------

<b>Equipo</b>	<b>ON/OFF</b>
---------------	---------------

<b>Flicker Free</b>	<b>Si</b>
---------------------	-----------

<b>Light source</b>	<b>LED</b>
---------------------	------------

<b>Type of LED</b>	<b>SMD</b>
--------------------	------------

<b>Temperatura de color (K)</b>	<b>4000</b>
---------------------------------	-------------

<b>Consistencia de color (SDCM)</b>	<b>SDCM&lt;3</b>
-------------------------------------	------------------

<b>CRI</b>	<b>80</b>
------------	-----------