



### EASY

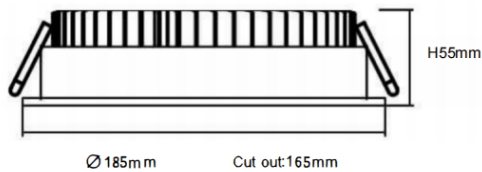
Downlight Lavov de la familia EASY con una potencia de 24W y un ángulo de apertura del haz de 100°. Acabado en color Blanco.

Dimensiones  $\varnothing 185 \times 55$  mm. Con un flujo luminoso total de 2075 lm y una eficacia luminosa de 100 lm/W. Fabricado en Aluminio inyectado a presión. Driver ON/OFF. CCT 4000K.

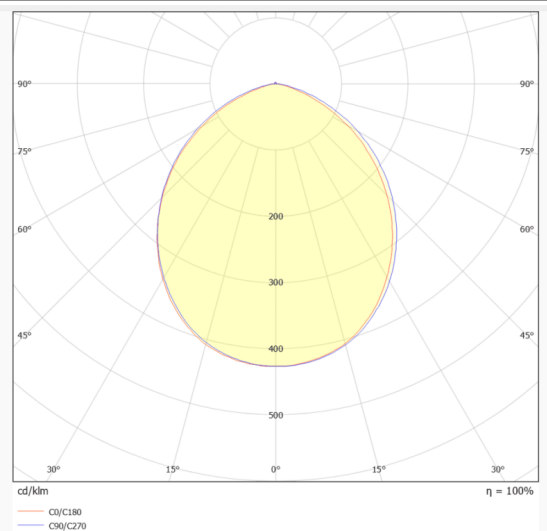
### Dimensions

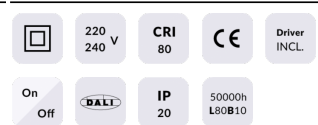
Product dimensions (mm)  **$\varnothing 185 \times 55$  mm**

### Esquema



### Curva fotométrica



<b>Código artículo</b>	<b>86.D001.5401.01</b>
<b>Tipo de producto</b>	<b>Indoor</b>
<b>Categoría</b>	<b>Downlights</b>
<b>Familia</b>	<b>EASY</b>
<b>Pictograms</b>	

<b>Producto</b>	
<b>Potencia real (W)</b>	<b>24</b>
<b>Flujo luminoso real (lm)</b>	<b>2951</b>
<b>Eficacia luminosa (lm/W)</b>	<b>132</b>
<b>Ángulo de apertura</b>	<b>100</b>
<b>Tiempo de vida</b>	<b>50000 h L80B10</b>
<b>IP</b>	<b>20</b>
<b>Color</b>	<b>Blanco</b>
<b>Driver incluido</b>	<b>Si</b>
<b>Equipo</b>	<b>ON/OFF</b>
<b>Flicker Free</b>	<b>Si</b>
<b>Fuente de luz</b>	<b>LED</b>
<b>Tipo de LED</b>	<b>SMD</b>
<b>Temperatura de color (K)</b>	<b>4000</b>
<b>Consistencia de color (SDCM)</b>	<b>SDCM3</b>
<b>CRI</b>	<b>80</b>