




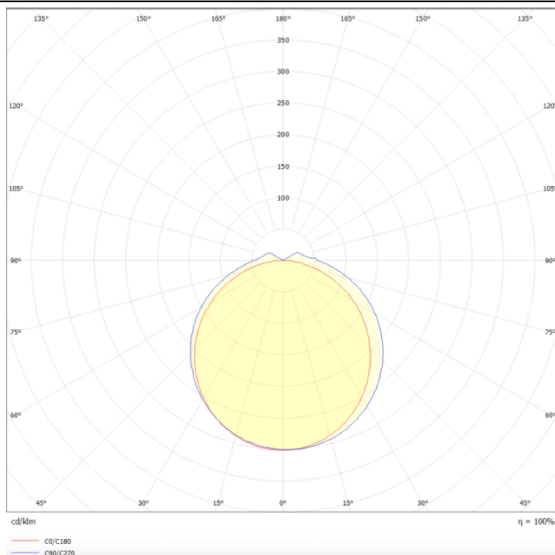
## CONNECT


Luminaria industrial Lavov de la familia CONNECT con una potencia de 60 W y un ángulo de haz de 120 grados, con una salida de lúmenes reales de 5600 lm y una eficiencia de 93 lm/W, fabricada en aluminio extruido y con acabado en color blanco.

## Esquema



## Curva fotométrica



<b>Código artículo</b>	<b>86.I002.6403.01</b>
<b>Tipo de producto</b>	<b>Indoor</b>
<b>Categoría</b>	<b>Industrial</b>
<b>Familia</b>	<b>CONNECT</b>
<b>Subfamilia</b>	<b>CONNECT</b>
<b>Pictograms</b>	

<b>Producto</b>	
<b>Potencia real (W)</b>	<b>60</b>
<b>Flujo luminoso real (lm)</b>	<b>5600</b>
<b>Eficacia luminosa (lm/W)</b>	<b>93</b>
<b>Ángulo de apertura</b>	<b>120</b>
<b>Tiempo de vida</b>	<b>50000h L80B10</b>
<b>IP</b>	<b>66</b>
<b>Color</b>	<b>Blanco</b>
<b>Driver incluido</b>	<b>Si</b>
<b>Equipo</b>	<b>DALI</b>
<b>Temperatura de color (K)</b>	<b>4000</b>
<b>Consistencia de color (SDCM)</b>	<b>SDCM3</b>
<b>CRI</b>	<b>80</b>