




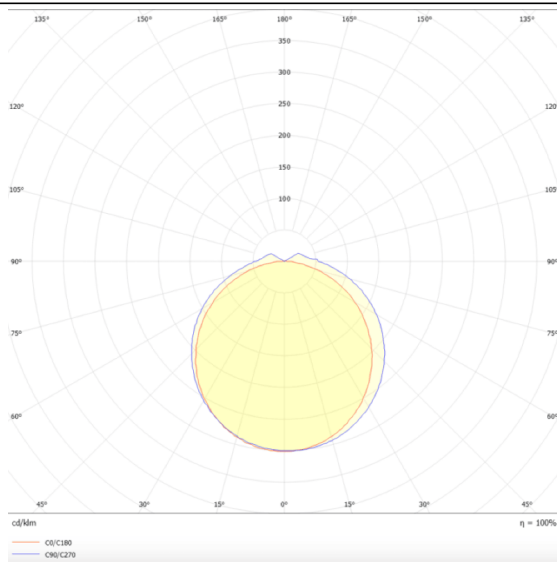
CONNECT


Luminaria industrial Lavov de la familia CONNECT con una potencia de 60 W y un ángulo de haz de 120 grados, con una salida de lúmenes reales de 8400 lm y una eficiencia de 140 lm/W, fabricada en aluminio extruido y con acabado en color blanco.

Esquema



Curva fotométrica



| | |
|-------------------------|-------------------------------------------------------------------------------------|
| Código artículo | 86.I002.7403.01 |
| Tipo de producto | Indoor |
| Categoría | Industrial |
| Familia | CONNECT |
| Subfamilia | CONNECT |
| Pictograms |  |

| | |
|-------------------------------------|----------------------|
| Producto | |
| Potencia real (W) | 60 |
| Flujo luminoso real (lm) | 8400 |
| Eficacia luminosa (lm/W) | 140 |
| Ángulo de apertura | 120 |
| Tiempo de vida | 50000h L80B10 |
| IP | 66 |
| Color | Blanco |
| Driver incluido | Si |
| Equipo | DALI |
| Temperatura de color (K) | 4000 |
| Consistencia de color (SDCM) | SDCM3 |
| CRI | 80 |