



### Superficie bañador de pared






Luminaria lineal Lavov de la familia CABINET modelo Superficie bañador de pared con una potencia de 16W y un ángulo de haz de Wall washer 30°. Acabado en color negro. Instalación directa a superficie. Dimensiones L562\*W15\*H15mm.. Con un flujo luminoso total de 897.4128lm y una eficacia luminosa de 56.08829999999997lm/W. CCT 2700K. Driver no incluido. Tensión nominal de 24V . Fabricado en cuerpo de aluminio y lentes de PMMA.

#### Dimensions

Product dimensions (mm) L562\*W15\*H15mm

#### Esquema



|                  |   |
|------------------|---|
| Código artículo  | 86.L006.2250.02   |
| Tipo de producto | Indoor  |
| Categoría        | Proyectores a carril  |
| Familia          | CABINET   |
| Subfamilia       | Superficie bañador de pared   |
| Pictograms       |      |

|                              |                   |
|------------------------------|-------------------|
| Producto                     |                   |
| Potencia real (W)            | 16                |
| Flujo luminoso real (lm)     | 897.4128          |
| Eficacia luminosa (lm/W)     | 56.08829999999997 |
| Ángulo de apertura           | Wall washer 30°   |
| Color                        | negro             |
| Driver incluido              | no                |
| Vida media (h)               | 50000hrs L80 B10  |
| Temperatura de color (K)     | 2700              |
| Consistencia de color (SDCM) | SDCM<3            |
| CRI                          | 90                |