

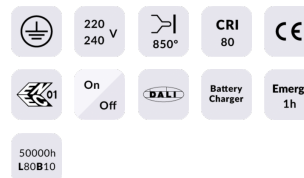


### LUMINARIAS MARKETLINE

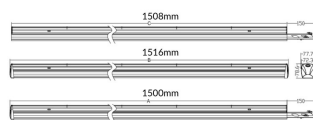
Luminaria industrial Lavov de la familia MARKETLINE con una potencia seleccionable de 55, 60, 65 y 70W y óptica extensiva de 25° con flujo luminoso real de 880, 9600, 10400, 11200lm y una eficiencia de 160lm/W . Fabricado en acero de color Negro y driver ON-OFF

<b>Código artículo</b>	<b>86.ML01.2431.02</b>
<b>Tipo de producto</b>	<b>Outdoor</b>
<b>Categoría</b>	<b>Industrial</b>
<b>Familia</b>	<b>MARKETLINE</b>
<b>Subfamilia</b>	<b>LUMINARIAS MARKETLINE</b>

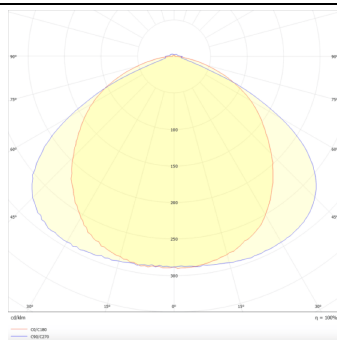
#### Pictograms



#### Esquema



#### Curva fotométrica



#### Producto

<b>Potencia real (W)</b>	<b>55</b>
<b>Flujo luminoso real (lm)</b>	<b>880, 9600, 10400, 11200</b>
<b>Eficacia luminosa (lm/W)</b>	<b>160</b>
<b>Ángulo de apertura</b>	<b>Wide 25</b>
<b>Life time (h)</b>	<b>50000h L80B10</b>
<b>IP</b>	<b>20</b>
<b>Color</b>	<b>Negro</b>
<b>Driver incluido</b>	<b>Si</b>
<b>Equipo</b>	<b>ON-OFF</b>
<b>Temperatura de color (K)</b>	<b>4000</b>
<b>Consistencia de color (SDCM)</b>	<b>SDCM&lt;3</b>
<b>CRI</b>	<b>80</b>