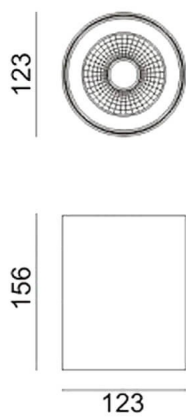




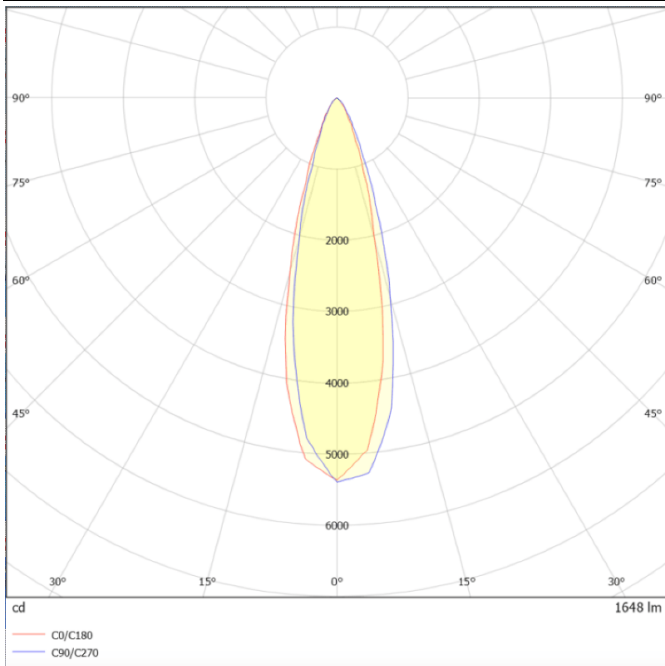
Dimensions

Product dimensions (mm) diam 123x156mm

Esquema



Curva fotométrica

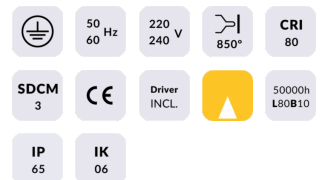


SDOWN

Aplicación de exterior Lavov de la familia SDOWN con una potencia de 20W y una óptica 25°. Con un flujo luminoso total de 1600lm y una eficacia luminosa de 80lm/W. Fabricado en cuerpo de aluminio inyectado a presión, cubierta frontal de cristal templado y acabado en color Negro. Driver ON-OFF.

Código artículo	86.OC02.2321.02
Tipo de producto	Outdoor
Categoría	Downlights de superficie
Familia	SDOWN

Pictograms



Producto

Potencia real (W)	20
Flujo luminoso real (lm)	1600
Eficacia luminosa (lm/W)	80
Ángulo de apertura	25°
Life time (h)	50000h L80B10
IP	65
Electrical class insulation	Clase I
Color	Negro
Chip Brand	Osram
Driver incluido	Si
Equipo	ON-OFF
Light source	LED
Type of LED	COB
Temperatura de color (K)	3000
Consistencia de color (SDCM)	SDCM<3
CRI	>80
IK	IK06