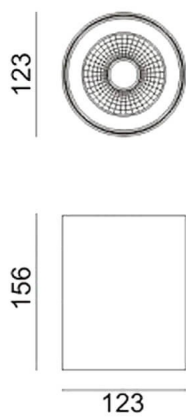




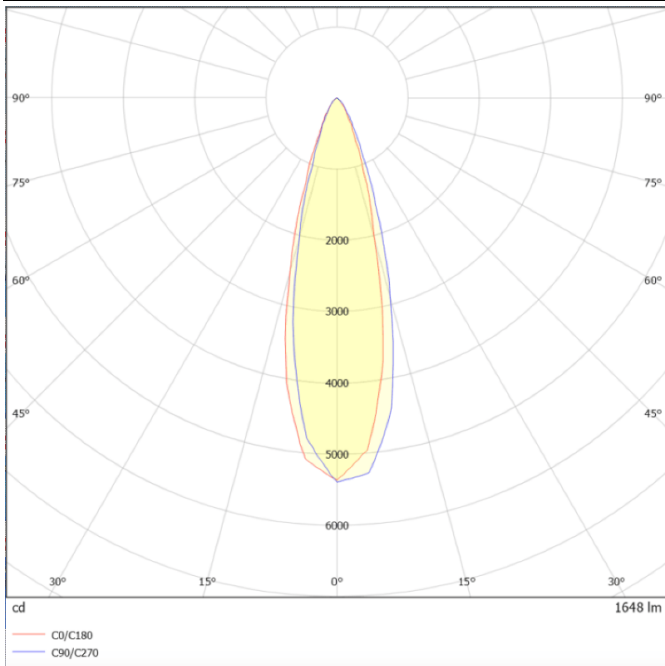
Dimensions

Product dimensions (mm) diam 123x156mm

Esquema



Curva fotométrica



SDOWN

Aplicación de exterior Lavov de la familia SDOWN con una potencia de 20W y una óptica 25°. Con un flujo luminoso total de 1600lm y una eficacia luminosa de 80lm/W. Fabricado en cuerpo de aluminio inyectado a presión, cubierta frontal de cristal templado y acabado en color blanco. Driver DALI.

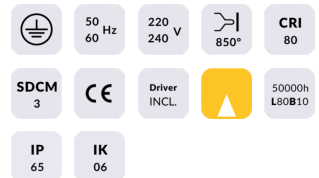
Código artículo 86.OC02.2323.01

Tipo de producto Outdoor

Categoría Downlights de superficie

Familia SDOWN

Pictograms



Producto

Potencia real (W) 20

Flujo luminoso real (lm) 1600

Eficacia luminosa (lm/W) 80

Ángulo de apertura 25°

Life time (h) 50000h L80B10

IP 65

Electrical class insulation Clase I

Color Blanco

Chip Brand Osram

Driver incluido Si

Equipo DALI

Light source LED

Type of LED COB

Temperatura de color (K) 3000

Consistencia de color (SDCM) SDCM<3

CRI >80

IK IK06