



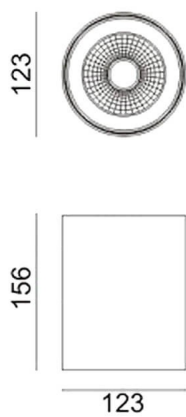
---

**Dimensions**

**Product dimensions (mm) diam 123x156mm**

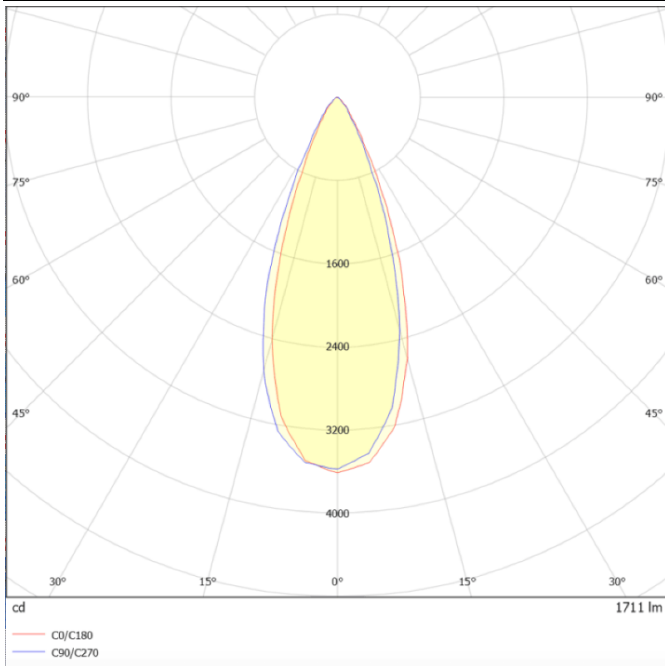
---

**Esquema**



---

**Curva fotométrica**



### SDOWN

Aplicación de exterior Lavov de la familia SDOWN con una potencia de 20W y una óptica 40°. Con un flujo luminoso total de 1600lm y una eficacia luminosa de 80lm/W. Fabricado en cuerpo de aluminio inyectado a presión, cubierta frontal de cristal templado y acabado en color blanco. Driver ON-OFF.

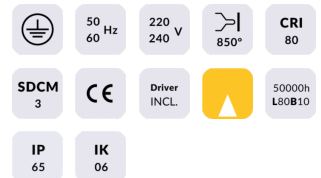
**Código artículo** 86.OC02.2331.01

**Tipo de producto** Outdoor

**Categoría** Downlights de superficie

**Familia** SDOWN

#### Pictograms



#### Producto

**Potencia real (W)** 20

**Flujo luminoso real (lm)** 1600

**Eficacia luminosa (lm/W)** 80

**Ángulo de apertura** 40°

**Life time (h)** 50000h L80B10

**IP** 65

**Electrical class insulation** Clase I

**Color** Blanco

**Chip Brand** Osram

**Driver incluido** Si

**Equipo** ON-OFF

**Light source** LED

**Type of LED** COB

**Temperatura de color (K)** 3000

**Consistencia de color (SDCM)** SDCM<3

**CRI** >80

**IK** IK06