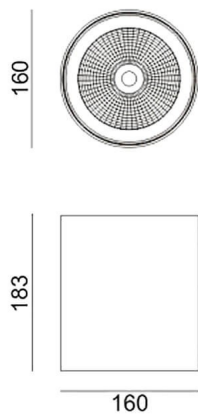




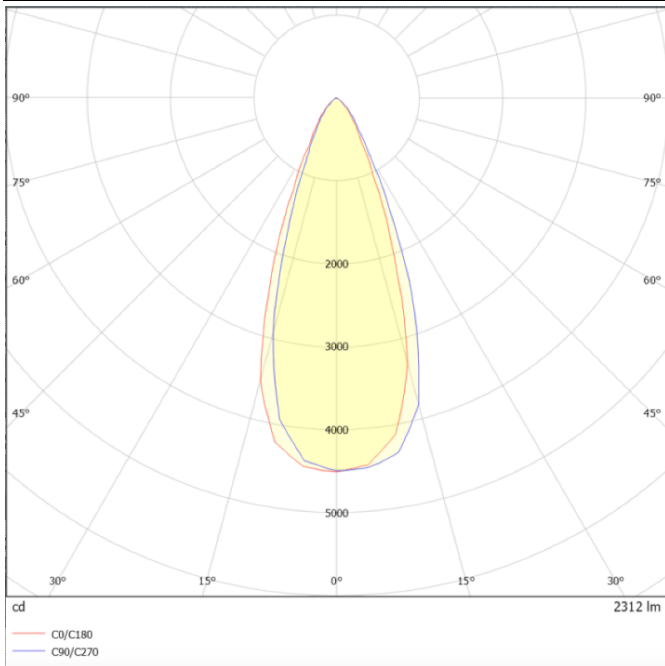
Dimensions

Product dimensions (mm) diam 160x183mm

Esquema



Curva fotométrica



SDOWN

Aplicación de exterior Lavov de la familia SDOWN con una potencia de 40W y una óptica 40°. Con un flujo luminoso total de 3250lm y una eficacia luminosa de 81,25lm/W. Fabricado en cuerpo de aluminio inyectado a presión, cubierta frontal de cristal templado y acabado en color Negro. Driver ON-OFF.

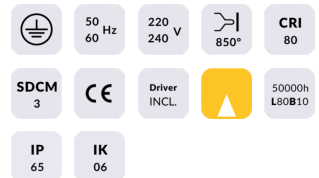
Código artículo 86.OC02.3331.02

Tipo de producto Outdoor

Categoría Downlights de superficie

Familia SDOWN

Pictograms



Producto

Potencia real (W) 40

Flujo luminoso real (lm) 3250

Eficacia luminosa (lm/W) 81.25

Ángulo de apertura 40°

Life time (h) 50000h L80B10

IP 65

Electrical class insulation Clase I

Color Negro

Chip Brand Osram

Driver incluido Si

Equipo ON-OFF

Light source LED

Type of LED COB

Temperatura de color (K) 3000

Consistencia de color (SDCM) SDCM<3

CRI >80

IK IK06