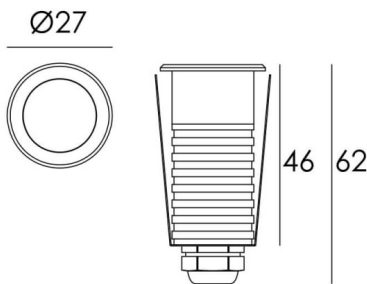











Esquema



ING-SMINI

Empotrable de suelo Lavov de la familia ING-SMINI con una potencia de 2W y una optica de 30grados . Con un flujo luminoso real de 136lm y una eficacia luminosa de 68lm/W. Fabricado en cuerpo de aluminio inyectado a presion, aro frontal de acero inoxidable AISI 316, cristal templado y acabado en color acero inoxidable. Grados de proteccion IP67 y IK 07.ON-OFF driver.

Código artículo	86.OI18.1331.00				
Tipo de producto	Outdoor				
Categoría	Empotrables de suelo				
Familia	ING-SMINI				
Pictograms					
					

Producto	
Potencia real (W)	2
Flujo luminoso real (lm)	136
Eficacia luminosa (lm/W)	68
Ángulo de apertura	30
Life time (h)	50000h L80B10
IP	67
Electrical class insulation	Clase I
Color	Acabado de acero inoxidable
Driver incluido	No
Light source	LED
Temperatura de color (K)	3000
Consistencia de color (SDCM)	SDCM<3
CRI	80
IK	07