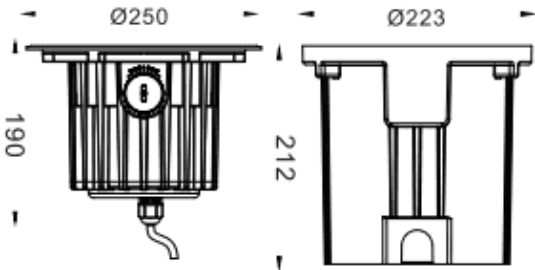




Dimensions













Product dimensions (mm)                   ø250x190mm

Esquema



ING-AD

Empotrable de suelo Lavov de la familia ING-AD ajustable, con una potencia de 37.6W y un angulo de haz de 60 grados. Acabado en color Acero inoxidable.. Dimensiones ø250x190mm. Con un flujo luminoso total de 2800lm y una eficacia luminosa de 74.5lm/W. CCT 3000. Driver ON-OFF. Fabricado en Cuerpo de aluminio inyectado a presión, anillo frontal de acero inoxidable, cubierta de vidrio templado. IP67 .IK10

Código artículo	86.OI20.6351.07
Tipo de producto	Outdoor
Categoría	Empotrables de suelo
Familia	ING
Subfamilia	ING-AD
Pictograms	           

Producto	
Potencia real (W)	37.6
Flujo luminoso real (lm)	2800
Eficacia luminosa (lm/W)	74.5
Ángulo de apertura	60
Life time (h)	50000h L80B10
IP	67
Electrical class insulation	Clase I
Color	Acero inoxidable.
Driver incluido	Si
Equipo	ON-OFF
Light source	18X2W CREE
Temperatura de color (K)	3000
Consistencia de color (SDCM)	SDCM<3
CRI	80
IK	IK10