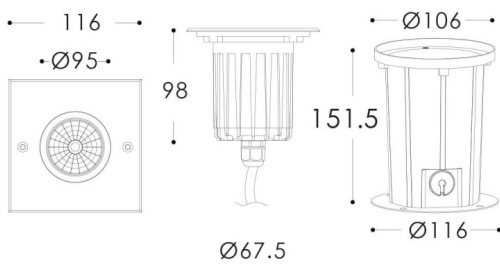
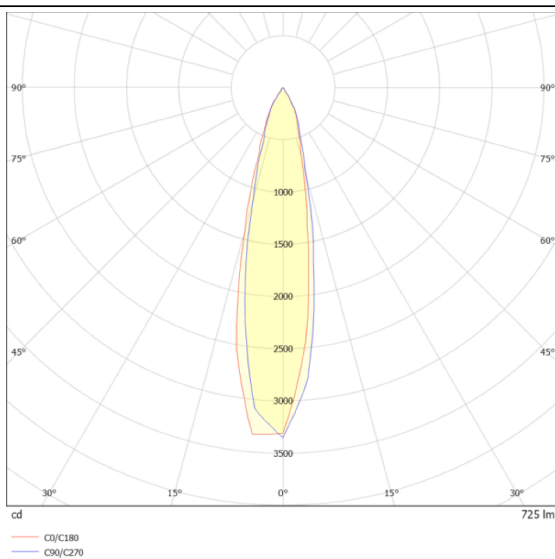




Esquema

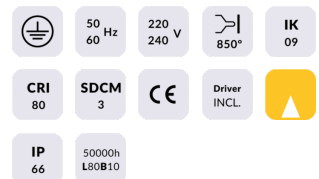


Curva fotométrica



ING-M

Empotrable de suelo Lavov de la familia ING-M con una potencia de 8,5W y una optica de 24 grados . Con un flujo luminoso real de 744lm y una eficacia luminosa de 87,53lm/W. Fabricado en cuerpo de aluminio inyectado a presion, aro frontal de acero inoxidable AISI 316, cristal templado y acabado en color acero inoxidable. Grados de proteccion IP66 y IK 09.ON-OFF driver.

Código artículo	86.OIN3.2321.07
Tipo de producto	Outdoor
Categoría	Empotrables de suelo
Familia	ING
Subfamilia	ING-M
Pictograms	

Producto	
Potencia real (W)	13
Flujo luminoso real (lm)	744
Eficacia luminosa (lm/W)	87.53
Ángulo de apertura	24
Tiempo de vida	50000h L80B10
IP	66
Clase de aislamiento	Clase I
Color	Acero inoxidable.
Driver incluido	Si
Equipo	ON-OFF
Fuente de luz	LED
Tipo de LED	13W COB CREE
Temperatura de color (K)	3000
Consistencia de color (SDCM)	SDCM3
CRI	80
IK	09