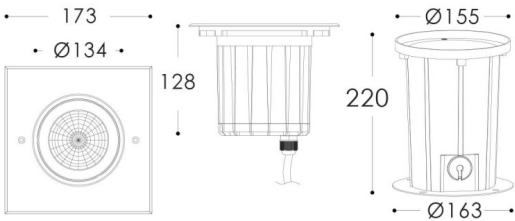
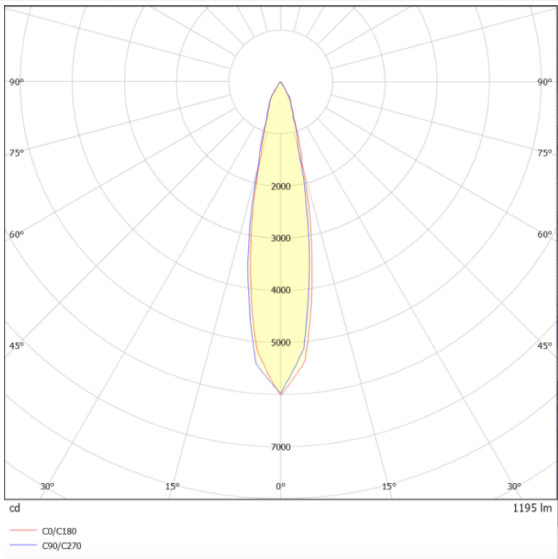




Esquema



Curva fotométrica

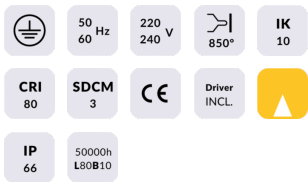


ING-L

Empotrable de suelo Lavov de la familia ING-L con una potencia de 14W y una optica de 22 grados . Con un flujo luminoso real de 1230lm y una eficacia luminosa de 87,86lm/W. Fabricado en cuerpo de aluminio inyectado a presion, aro frontal de acero inoxidable AISI 316, cristal templado y acabado en color acero inoxidable. Grados de proteccion IP66 y IK 10.ON-OFF driver.

Código artículo	86.OIN4.2321.07
Tipo de producto	Outdoor
Categoría	Empotrables de suelo
Familia	ING
Subfamilia	ING-L

Pictograms



Producto	
Potencia real (W)	13
Flujo luminoso real (lm)	1230
Eficacia luminosa (lm/W)	87.86
Ángulo de apertura	30
Life time (h)	50000h L80B10
IP	66
Electrical class insulation	Clase I
Color	Acero inoxidable.
Driver incluido	Si
Equipo	ON-OFF
Temperatura de color (K)	3000
Consistencia de color (SDCM)	SDCM<3
CRI	80
IK	10