



ING-XL

Empotrable de suelo Lavov de la familia ING-XL con una potencia de 18,5W y una optica de 38 grados . Con un flujo luminoso real de 1530lm y una eficacia luminosa de 82,7lm/W. Fabricado en cuerpo de aluminio inyectado a presion, aro frontal de acero inoxidable AISI 316, cristal templado y acabado en color acero inoxidable. Grados de proteccion IP66 y IK 10.ON-OFF driver.

Código artículo 86.OIN5.1331.07

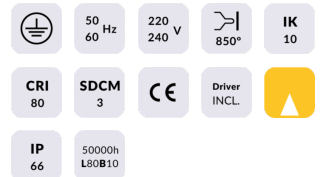
Tipo de producto Outdoor

Categoría Empotrables de suelo

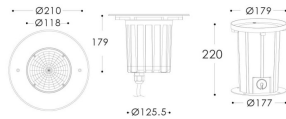
Familia ING

Subfamilia ING-XL

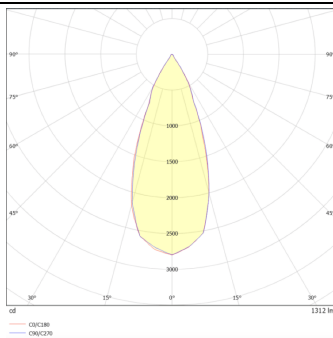
Pictograms



Esquema



Curva fotométrica



Producto

Potencia real (W) 18.5

Flujo luminoso real (lm) 1530

Eficacia luminosa (lm/W) 82.7

Ángulo de apertura 38

Life time (h) 50000h L80B10

IP 66

Electrical class insulation Clase I

Color Acero inoxidable.

Driver incluido Si

Equipo ON-OFF

Temperatura de color (K) 3000

Consistencia de color (SDCM) SDCM<3

CRI 80

IK 10