

### ING-XL

Empotrable de suelo Lavov de la familia ING-XL con una potencia de 18,5W y una optica de 10 grados . Con un flujo luminoso real de 1530lm y una eficacia luminosa de 82,7lm/W. Fabricado en cuerpo de aluminio inyectado a presion, aro frontal de acero inoxidable AISI 316, cristal templado y acabado en color acero inoxidable. Grados de proteccion IP66 y IK 10.ON-OFF driver.

**Código artículo** 86.OIN5.2311.07

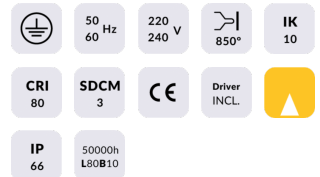
**Tipo de producto** Outdoor

**Categoría** Empotrables de suelo

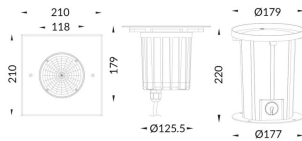
**Familia** ING

**Subfamilia** ING-XL

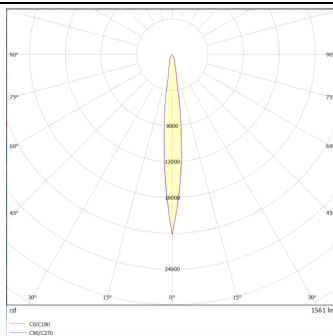
**Pictograms**



### Esquema



### Curva fotométrica



### Producto

**Potencia real (W)** 18.5

**Flujo luminoso real (lm)** 1530

**Eficacia luminosa (lm/W)** 82.7

**Ángulo de apertura** 10

**Life time (h)** 50000h L80B10

**IP** 66

**Electrical class insulation** Clase I

**Color** Acero inoxidable.

**Driver incluido** Si

**Equipo** ON-OFF

**Temperatura de color (K)** 3000

**Consistencia de color (SDCM)** SDCM<3

**CRI** 80

**IK** 10