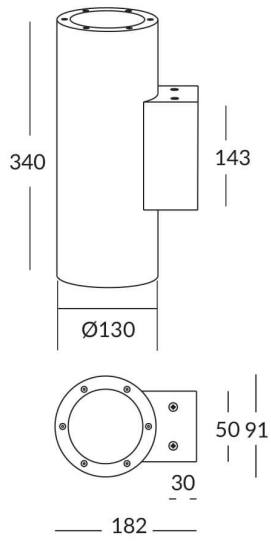
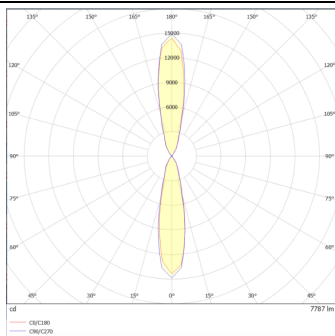


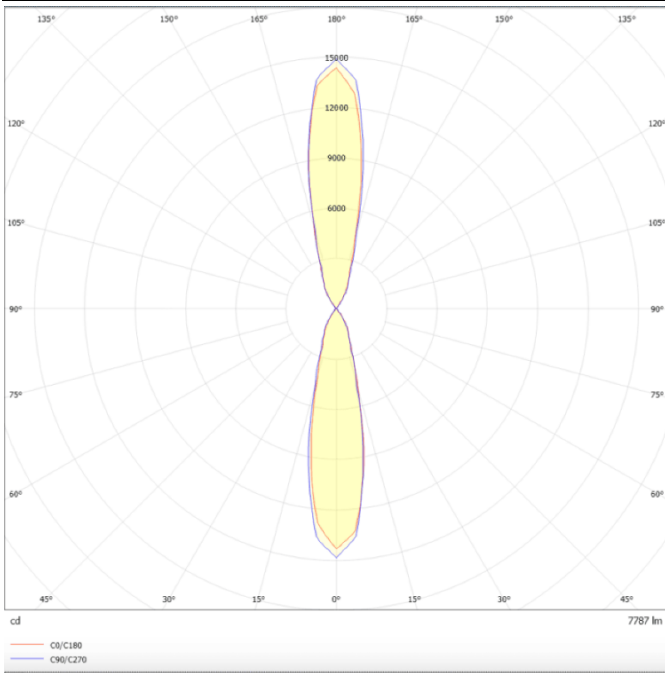


Esquema



Curva fotométrica





UP&DOWNT

Aplique de pared de la familia UP&DOWNT con una potencia de 2x18W y una distribucion fotometrica hacia arriba y abajo de 22 grados. . Flujo luminoso real de 3234lm. Eficacia luminosa de 89,83lm/W. Fabricado en cuerpo de aluminio inyectado a presion , cristal templado. Acabado en color blanco. Driver ON-OFF. Grados de proteccion IP65 e IK 10.

Código artículo 86.OW09.4321.01

Tipo de producto Outdoor

Categoría Apliques de pared

Familia UP&DOWNT

Pictograms

-
-
-
-
-
-
-
-
-
-
-

Producto

Potencia real (W) 18

Flujo luminoso real (lm) 3234

Eficacia luminosa (lm/W) 89.83

Ángulo de apertura 22

Life time (h) 50000h L70B10

IP 65

Electrical class insulation Clase I

Color Blanco

Chip Brand NICHIA

Driver incluido Si

Equipo ON-OFF

Temperatura de color (K) 3000

Consistencia de color (SDCM) SDCM<3

CRI 80

IK IK10