

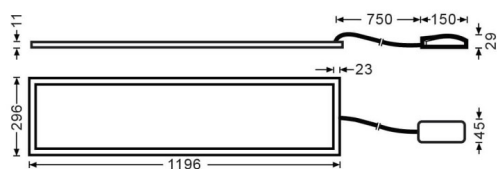


---

**Dimensions**

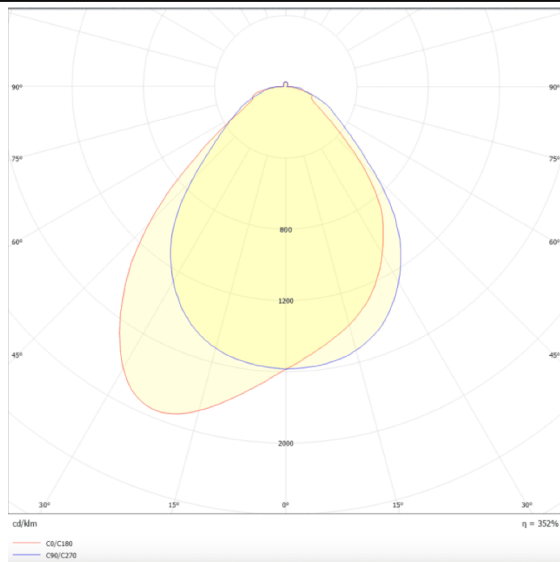
Product dimensions (mm)	1196x296x11
-------------------------	-------------

---

**Esquema**

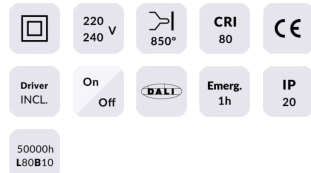
---

**Curva fotométrica**



### E-PANEL

Luminaria empotrable Lavov de la familia E-PANEL con una potencia de 35W y una optica de 120 grados. . Dimensiones 1196x296x11mm. Con un flujo luminoso real de 3850 y una eficiencia luminosa de 110lm/W Driver DALI y CCT 3000K.

<b>Código artículo</b>	<b>86.R001.2303.01</b>
<b>Tipo de producto</b>	<b>Indoor</b>
<b>Categoría</b>	<b>Luminarias empotradas</b>
<b>Familia</b>	<b>E-PANEL</b>
<b>Subfamilia</b>	<b>E-PANEL</b>
<b>Pictograms</b>	

<b>Producto</b>	
<b>Potencia real (W)</b>	<b>35</b>
<b>Flujo luminoso real (lm)</b>	<b>3850</b>
<b>Eficacia luminosa (lm/W)</b>	<b>110</b>
<b>Ángulo de apertura</b>	<b>120</b>
<b>Life time (h)</b>	<b>50000h L80B10</b>
<b>IP</b>	<b>20 / 40</b>
<b>Color</b>	<b>Blanco</b>
<b>Chip Brand</b>	<b>Seoul</b>
<b>Driver incluido</b>	<b>Si</b>
<b>Equipo</b>	<b>DALI</b>
<b>Temperatura de color (K)</b>	<b>3000</b>
<b>Consistencia de color (SDCM)</b>	<b>SDCM&lt;3</b>
<b>CRI</b>	<b>80</b>