



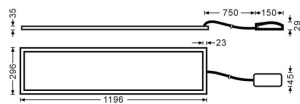
---

### Dimensions

Product dimensions (mm) **1196x296x35**

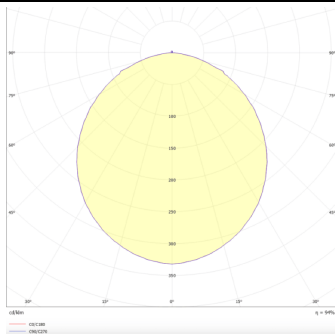
---

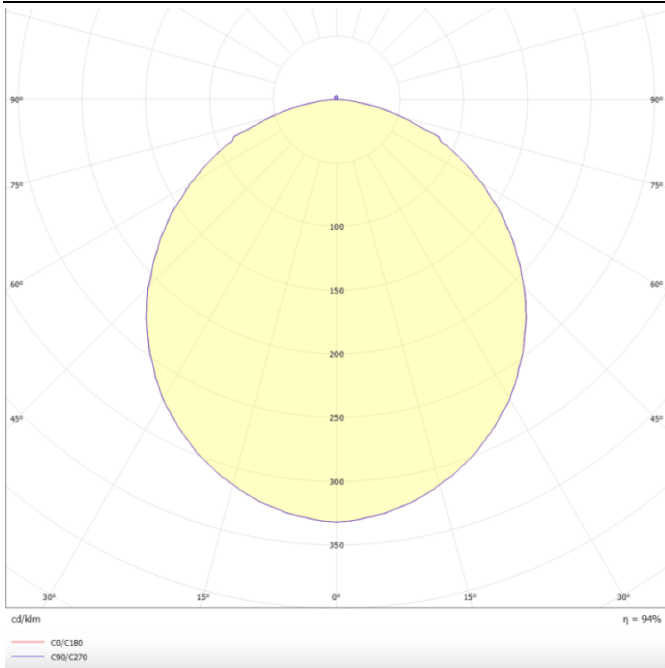
### Esquema



---


### Curva fotométrica





### B-PANEL

Luminaria empotrable Lavov de la familia B-PANEL con una potencia de 30Wy una optica de 120 grados. . Dimensiones 1196x296x35mm.Con un flujo luminoso real de 3720 y una eficiencia luminosa de 124lm/W DriverOn-Off y CCT 3000K.

<b>Código artículo</b>	<b>86.R002.2301.01</b>
<b>Tipo de producto</b>	<b>Indoor</b>
<b>Categoría</b>	<b>Luminarias empotradas</b>
<b>Familia</b>	<b>B-PANEL</b>
<b>Pictograms</b>	

<b>Producto</b>	
<b>Potencia real (W)</b>	<b>30</b>
<b>Flujo luminoso real (lm)</b>	<b>3720</b>
<b>Eficacia luminosa (lm/W)</b>	<b>124</b>
<b>Ángulo de apertura</b>	<b>120</b>
<b>Life time (h)</b>	<b>50000h L80B10</b>
<b>IP</b>	<b>20 / 40</b>
<b>Color</b>	<b>Blanco</b>
<b>Chip Brand</b>	<b>Seoul</b>
<b>Driver incluido</b>	<b>Si</b>
<b>Equipo</b>	<b>On-Off</b>
<b>Temperatura de color (K)</b>	<b>3000</b>
<b>Consistencia de color (SDCM)</b>	<b>SDCM&lt;3</b>
<b>CRI</b>	<b>80</b>