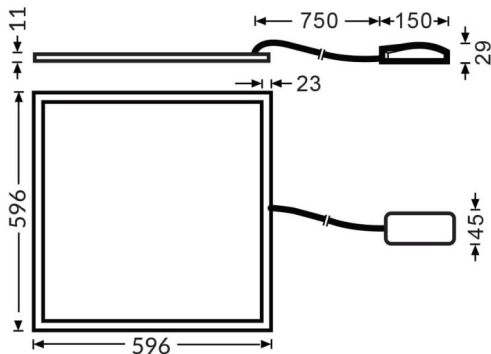




Dimensions





Product dimensions (mm) 596x596x11

Esquema



E-PANEL HE

Luminaria empotrada Lavov de la familia E-PANEL con una potencia de 20W y una optica 120 grados. CCT 3000K. Con un flujo luminosos total de 3000lm y una eficacia luminosa de 150lm/W. Fabricado en Marco de aluminio y cuerpo de acero y acabado en color Blanco. Dimensiones 596x596x11 . Driver On-Off.

Código artículo	86.R091.1301.01
Tipo de producto	Indoor
Categoría	Luminarias empotradas
Familia	E-PANEL
Subfamilia	E-PANEL HE
Pictograms	<div><div></div><div><div>220 240 V</div><div></div><div>850°</div><div><div>CRI</div><div>80</div></div><div></div></div><div><div><div>Driver INCL</div><div>On Off</div></div><div></div><div><div>Emerg. 1h</div><div>IP 20</div></div></div><div><div>50000h L80B10</div></div></div>

Producto	
Potencia real (W)	20
Flujo luminoso real (lm)	3000
Eficacia luminosa (lm/W)	150
Ángulo de apertura	120
Life time (h)	50000h L80B10
IP	20 / 40
Color	Blanco
Chip Brand	Seoul
Driver incluido	Si
Equipo	On-Off
Temperatura de color (K)	3000
Consistencia de color (SDCM)	SDCM<3
CRI	80