





B-PANEL HE

Luminaria empotrada Lavov de la familia B-PANEL con una potencia de 20W y una optica 90 grados. CCT 3000K. Con un flujo luminoso total de 3700lm y una eficacia luminosa de 150lm/W. Fabricado en Marco de aluminio y cuerpo de acero y acabado en color Blanco. Dimensiones 596x596x35 . Driver DALI.

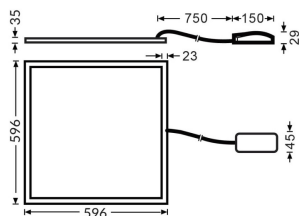
| | |
|-------------------------|---|
| Código artículo | 86.R092.1393.01 |
| Tipo de producto | Indoor |
| Categoría | Luminarias empotradas |
| Familia | B-PANEL |
| Subfamilia | B-PANEL HE |
| Pictograms |  |



Dimensions

Product dimensions (mm) 596x596x35

Esquema



Producto

| | |
|-------------------------------------|----------------------|
| Potencia real (W) | 20 |
| Flujo luminoso real (lm) | 3700 |
| Eficacia luminosa (lm/W) | 150 |
| Ángulo de apertura | 90 |
| Life time (h) | 50000h L80B10 |
| IP | 20 / 40 |
| Color | Blanco |
| U. G. R | <19 |
| Chip Brand | Sanan |
| Driver incluido | Si |
| Equipo | DALI |
| Temperatura de color (K) | 3000 |
| Consistencia de color (SDCM) | SDCM<5 |
| CRI | 80 |