





TUTU

Luminaria suspendida Lavov de la familia TUTU con una potencia de 18W y un ángulo de apertura del haz de 120º. Acabado en color Negro+interior dorado.Con un flujo luminoso total de 1370lm y una eficacia luminosa de 90lm/W. Fabricado en Aluminio inyectado a presión. Driver ON-OFF. CCT 3000K.Dimensiones D350*H252mm.


Código artículo	86.S006.1301.02
Tipo de producto	Indoor
Categoría	Luminarias suspendidas
Familia	TUTU
Pictograms	<div><div></div><div><div>220 240</div><div>V</div></div><div><div></div><div>850°</div></div><div><div>CRI</div><div>80</div></div><div><div>CE</div></div><div><div>On</div><div>Off</div></div><div><div>IP</div><div>20</div></div><div><div>50000h</div><div>L80B10</div></div></div>

Producto	
Potencia real (W)	18
Flujo luminoso real (lm)	1370
Eficacia luminosa (lm/W)	90
Ángulo de apertura	120
Life time (h)	50000h L80B10
IP	20
Color	Negro+interior dorado
Driver incluido	Si
Equipo	ON-OFF
Temperatura de color (K)	3000
Consistencia de color (SDCM)	SDCM<3
CRI	90

Dimensions

Product dimensions (mm) D350*H252

Esquema



Curva fotométrica

